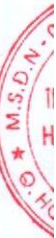


BÁO CÁO TÀI CHÍNH RIÊNG

CÔNG TY CỔ PHẦN PHÚ TÀI

Cho năm tài chính kết thúc ngày 31/12/2020

(đã được kiểm toán)



NỘI DUNG

	Trang
Báo cáo của Ban Tổng Giám đốc	02 - 03
Báo cáo kiểm toán độc lập	04 - 05
Báo cáo tài chính riêng đã được kiểm toán	06 - 52
Bảng cân đối kế toán riêng	06 - 08
Báo cáo kết quả hoạt động kinh doanh riêng	09
Báo cáo lưu chuyển tiền tệ riêng	10 - 11
Thuyết minh Báo cáo tài chính riêng	12 - 52

BÁO CÁO CỦA BAN TỔNG GIÁM ĐỐC

Ban Tổng Giám đốc Công ty Cổ phần Phú Tài (sau đây gọi tắt là "Công ty") trình bày Báo cáo của mình và Báo cáo tài chính riêng của Công ty cho năm tài chính kết thúc ngày 31/12/2020.

CÔNG TY

Công ty Cổ phần Phú Tài là Công ty cổ phần được thành lập theo Quyết định số 150/QĐ-BQP ngày 10/11/2004 của Bộ Quốc Phòng về việc chuyển Công ty Phú Tài thuộc Quân khu 5 thành Công ty Cổ phần Phú Tài.

Công ty hoạt động theo Giấy chứng nhận đăng ký kinh doanh và đăng ký thuế công ty cổ phần số 4100259236, đăng ký lần đầu ngày 30/12/2004 và đăng ký thay đổi lần thứ 25 ngày 25/07/2018 do Sở Kế hoạch và Đầu tư tỉnh Bình Định cấp.

Trụ sở chính của Công ty tại: Số 278 Nguyễn Thị Định, thành phố Quy Nhơn, tỉnh Bình Định.

HỘI ĐỒNG QUẢN TRỊ, BAN TỔNG GIÁM ĐỐC VÀ BAN KIỂM SOÁT

Các thành viên của Hội đồng Quản trị trong năm và tại ngày lập báo cáo này bao gồm:

Ông Lê Vỹ	Chủ tịch
Ông Lê Văn Thảo	Phó Chủ tịch
Ông Trần Thanh Cung	Thành viên
Ông Phan Quốc Hoài	Thành viên
Ông Nguyễn Sỹ Hòe	Thành viên
Ông Lê Văn Lộc	Thành viên
Ông Đỗ Xuân Lập	Thành viên
Ông Trần Hữu Đức	Thành viên

Các thành viên của Ban Tổng Giám đốc đã điều hành Công ty trong năm và tại ngày lập báo cáo này bao gồm:

Ông Lê Văn Thảo	Tổng Giám đốc
Ông Trần Thanh Cung	Phó Tổng Giám đốc
Ông Phan Quốc Hoài	Phó Tổng Giám đốc
Ông Nguyễn Sỹ Hòe	Phó Tổng Giám đốc

Các thành viên Ban Kiểm toán nội bộ bao gồm:

Ông Bùi Thức Hùng	Trưởng Ban
Ông Trương Công Hoàng	Thành viên
Bà Đặng Thị Tú Oanh	Thành viên
Ông Phan Minh Dưỡng	Thành viên

KIỂM TOÁN VIÊN

Công ty TNHH Hãng Kiểm toán AASC đã thực hiện kiểm toán các Báo cáo tài chính riêng cho Công ty.

CÔNG BỐ TRÁCH NHIỆM CỦA BAN TỔNG GIÁM ĐỐC ĐỐI VỚI BÁO CÁO TÀI CHÍNH RIÊNG

Ban Tổng Giám đốc Công ty chịu trách nhiệm về việc lập Báo cáo tài chính riêng phản ánh trung thực, hợp lý tình hình tài chính, kết quả hoạt động kinh doanh và tình hình lưu chuyển tiền tệ của Công ty trong năm. Trong quá trình lập Báo cáo tài chính riêng, Ban Tổng Giám đốc Công ty cam kết đã tuân thủ các yêu cầu sau:

Công ty Cổ phần Phú Tài

Địa chỉ: Số 278 Nguyễn Thị Định, thành phố Quy Nhơn, tỉnh Bình Định

- Xây dựng và duy trì kiểm soát nội bộ mà Ban Tổng Giám đốc và Ban Quản trị Công ty xác định là cần thiết để đảm bảo cho việc lập và trình bày Báo cáo tài chính riêng không còn sai sót trọng yếu do gian lận hoặc do nhầm lẫn;
- Lựa chọn các chính sách kế toán thích hợp và áp dụng các chính sách này một cách nhất quán;
- Đưa ra các đánh giá và dự đoán hợp lý và thận trọng;
- Nêu rõ các chuẩn mực kế toán được áp dụng có được tuân thủ hay không, có những áp dụng sai lệch trọng yếu đến mức cần phải công bố và giải thích trong Báo cáo tài chính riêng hay không;
- Lập và trình bày các Báo cáo tài chính riêng trên cơ sở tuân thủ các Chuẩn mực kế toán, Chế độ kế toán doanh nghiệp Việt Nam và các quy định pháp lý có liên quan đến việc lập và trình bày Báo cáo tài chính;
- Lập các Báo cáo tài chính riêng dựa trên cơ sở hoạt động kinh doanh liên tục, trừ trường hợp không thể cho rằng Công ty sẽ tiếp tục hoạt động kinh doanh.

Ban Tổng Giám đốc Công ty đảm bảo rằng các sổ kế toán được lưu giữ để phản ánh tình hình tài chính của Công ty, với mức độ trung thực, hợp lý tại bất cứ thời điểm nào và đảm bảo rằng Báo cáo tài chính riêng tuân thủ các quy định hiện hành của Nhà nước. Đồng thời có trách nhiệm trong việc bảo đảm an toàn tài sản của Công ty và thực hiện các biện pháp thích hợp để ngăn chặn, phát hiện các hành vi gian lận và các vi phạm khác.

Ban Tổng Giám đốc Công ty cam kết rằng Báo cáo tài chính riêng đã phản ánh trung thực và hợp lý tình hình tài chính của Công ty tại thời điểm ngày 31/12/2020, kết quả hoạt động kinh doanh và tình hình lưu chuyển tiền tệ cho năm tài chính kết thúc cùng ngày, phù hợp với Chuẩn mực kế toán, Chế độ kế toán doanh nghiệp Việt Nam và tuân thủ các quy định pháp lý có liên quan đến việc lập và trình bày Báo cáo tài chính.

Cam kết khác

Ban Tổng Giám đốc cam kết rằng Công ty tuân thủ Nghị định 71/2017/NĐ-CP ngày 06/06/2017 hướng dẫn về quản trị công ty áp dụng đối với công ty đại chúng và Công ty không vi phạm nghĩa vụ công bố thông tin theo quy định tại Thông tư số 155/2015/TT-BTC ngày 06/10/2015 của Bộ Tài chính hướng dẫn công bố thông tin trên Thị trường chứng khoán.

Bình Định, ngày 26 tháng 03 năm 2021

TM. Ban Tổng Giám đốc

Tổng Giám đốc

**K.T. TỔNG GIÁM ĐỐC
PHÓ TỔNG GIÁM ĐỐC**



PHAN QUỐC HOÀI

BÁO CÁO KIỂM TOÁN ĐỘC LẬP

**Kính gửi: Quý Cổ đông, Hội đồng Quản trị và Ban Tổng Giám đốc
Công ty Cổ phần Phú Tài**

Chúng tôi đã kiểm toán Báo cáo tài chính riêng kèm theo của Công ty Cổ phần Phú Tài được lập ngày 26/03/2021 từ trang 06 đến trang 52, bao gồm: Bảng cân đối kế toán riêng tại ngày 31 tháng 12 năm 2020, Báo cáo kết quả hoạt động kinh doanh riêng, Báo cáo lưu chuyển tiền tệ riêng cho năm tài chính kết thúc cùng ngày và Bản Thuyết minh báo cáo tài chính riêng.

Trách nhiệm của Ban Tổng Giám đốc

Ban Tổng Giám đốc Công ty chịu trách nhiệm về việc lập và trình bày trung thực và hợp lý Báo cáo tài chính riêng của Công ty theo Chuẩn mực kế toán, Chế độ kế toán doanh nghiệp Việt Nam và các quy định pháp lý có liên quan đến việc lập và trình bày báo cáo tài chính và chịu trách nhiệm về kiểm soát nội bộ mà Ban Tổng Giám đốc xác định là cần thiết để đảm bảo cho việc lập và trình bày Báo cáo tài chính riêng không có sai sót trọng yếu do gian lận hoặc nhầm lẫn.

Trách nhiệm của Kiểm toán viên

Trách nhiệm của chúng tôi là đưa ra ý kiến về Báo cáo tài chính riêng dựa trên kết quả của cuộc kiểm toán. Chúng tôi đã tiến hành kiểm toán theo các Chuẩn mực kiểm toán Việt Nam. Các chuẩn mực này yêu cầu chúng tôi tuân thủ chuẩn mực và các quy định về đạo đức nghề nghiệp, lập kế hoạch và thực hiện cuộc kiểm toán để đạt được sự đảm bảo hợp lý về việc liệu Báo cáo tài chính riêng của Công ty có còn sai sót trọng yếu hay không.

Công việc kiểm toán bao gồm thực hiện các thủ tục nhằm thu thập các bằng chứng kiểm toán về các số liệu và thuyết minh trên Báo cáo tài chính riêng. Các thủ tục kiểm toán được lựa chọn dựa trên xét đoán của kiểm toán viên, bao gồm đánh giá rủi ro có sai sót trọng yếu trong Báo cáo tài chính riêng do gian lận hoặc nhầm lẫn. Khi thực hiện đánh giá các rủi ro này, kiểm toán viên đã xem xét kiểm soát nội bộ của Công ty liên quan đến việc lập và trình bày Báo cáo tài chính riêng trung thực, hợp lý nhằm thiết kế các thủ tục kiểm toán phù hợp với tình hình thực tế, tuy nhiên không nhằm mục đích đưa ra ý kiến về hiệu quả của kiểm soát nội bộ của Công ty. Công việc kiểm toán cũng bao gồm đánh giá tính thích hợp của các chính sách kế toán được áp dụng và tính hợp lý của các ước tính kế toán của Ban Tổng Giám đốc cũng như đánh giá việc trình bày tổng thể Báo cáo tài chính riêng.

Chúng tôi tin tưởng rằng các bằng chứng kiểm toán mà chúng tôi đã thu thập được là đầy đủ và thích hợp làm cơ sở cho ý kiến kiểm toán của chúng tôi.

Ý kiến của kiểm toán viên

Theo ý kiến của chúng tôi, Báo cáo tài chính riêng đã phản ánh trung thực và hợp lý, trên các khía cạnh trọng yếu tình hình tài chính của Công ty Cổ phần Phú Tài tại ngày 31 tháng 12 năm 2020, cũng như kết quả hoạt động kinh doanh và tình hình lưu chuyển tiền tệ trong năm tài chính kết thúc cùng ngày, phù hợp với Chuẩn mực kế toán, Chế độ kế toán doanh nghiệp Việt Nam và các quy định pháp lý có liên quan đến việc lập và trình bày báo cáo tài chính.

Vấn đề cần nhấn mạnh

Như Công ty đã trình bày tại Thuyết minh số 9 Phần Thuyết minh báo cáo tài chính, đến thời điểm lập báo cáo tài chính riêng này, cơ quan Giám định độc lập vẫn đang trong quá trình thu thập, đánh giá thông tin, chưa công bố số ước dự phòng bồi thường đối với tổn thất của Công ty liên quan đến sự cố cháy tại Nhà kho thành phẩm của Xí nghiệp Thắng Lợi. Do đó, tại ngày 31/12/2020 Công ty đang theo dõi các tài sản tổn thất do hỏa hoạn nêu trên tại khoản mục Tài sản thiếu chờ xử lý. Giá trị của các tổn thất hoặc khoản bồi thường sẽ được Công ty ghi nhận vào kết quả hoạt động kinh doanh khi hoạt động giám định được hoàn tất cùng với thống nhất của cơ quan bảo hiểm. Ban Tổng Giám đốc Công ty đánh giá và tin tưởng rằng giá trị bồi thường từ bảo hiểm sẽ bù đắp đầy đủ cho các thiệt hại thực tế phát sinh từ sự cố nêu trên.

Vấn đề nhấn mạnh này không làm thay đổi ý kiến chấp nhận toàn phần của chúng tôi.

Công ty TNHH Hãng Kiểm toán AASC



Phạm Anh Tuấn

Phó Tổng Giám đốc

Giấy chứng nhận đăng ký hành nghề
kiểm toán số: 0777-2018-002-1

Hà Nội, ngày 26 tháng 03 năm 2021

Hoàng Thúy Nga

Kiểm toán viên

Giấy chứng nhận đăng ký hành nghề
kiểm toán số: 0762-2018-002-1

BẢNG CÂN ĐỐI KẾ TOÁN RIÊNG

Tại ngày 31 tháng 12 năm 2020

Mã số	TÀI SẢN	Thuyết minh	31/12/2020 VND	01/01/2020 VND
100	A. TÀI SẢN NGẮN HẠN		2.130.724.610.025	2.107.726.201.486
110	I. Tiền và các khoản tương đương tiền	3	97.217.893.073	91.303.462.046
111	1. Tiền		97.217.893.073	91.303.462.046
120	II. Các khoản đầu tư tài chính ngắn hạn	4	112.603.038.334	50.450.000.000
121	1. Chứng khoán kinh doanh		12.603.038.334	450.000.000
123	2. Đầu tư nắm giữ đến ngày đáo hạn		100.000.000.000	50.000.000.000
130	III. Các khoản phải thu ngắn hạn		1.079.338.144.090	1.077.209.716.685
131	1. Phải thu ngắn hạn của khách hàng	5	425.957.850.617	547.563.182.061
132	2. Trả trước cho người bán ngắn hạn	6	38.678.728.621	22.312.588.766
135	3. Phải thu về cho vay ngắn hạn	7	535.995.812.565	496.708.812.330
136	4. Phải thu ngắn hạn khác	8	18.870.845.000	17.206.376.157
137	5. Dự phòng phải thu ngắn hạn khó đòi		(6.357.424.315)	(6.581.242.629)
139	6. Tài sản thiếu chờ xử lý	9	66.192.331.602	-
140	IV. Hàng tồn kho	11	703.126.740.434	747.265.894.008
141	1. Hàng tồn kho		703.126.740.434	747.265.894.008
150	V. Tài sản ngắn hạn khác		138.438.794.094	141.497.128.747
151	1. Chi phí trả trước ngắn hạn	12	19.634.336.349	21.493.290.711
152	2. Thuế GTGT được khấu trừ		118.717.355.206	119.932.144.236
153	3. Thuế và các khoản khác phải thu Nhà nước	17	87.102.539	71.693.800

BẢNG CÂN ĐỐI KẾ TOÁN RIÊNG

Tại ngày 31 tháng 12 năm 2020

(Tiếp theo)

Mã số	TÀI SẢN	Thuyết minh	31/12/2020	01/01/2020
			VND	VND
200	B. TÀI SẢN DÀI HẠN		1.605.881.607.789	1.600.895.326.911
210	I. Các khoản phải thu dài hạn		10.474.726.141	10.236.233.670
216	1. Phải thu dài hạn khác	8	10.474.726.141	10.236.233.670
220	II. Tài sản cố định		876.527.684.782	921.250.443.236
221	1. Tài sản cố định hữu hình	13	864.863.740.060	907.785.480.487
222	- Nguyên giá		1.547.906.641.272	1.523.118.686.610
223	- Giá trị hao mòn lũy kế		(683.042.901.212)	(615.333.206.123)
227	2. Tài sản cố định vô hình	14	11.663.944.722	13.464.962.749
228	- Nguyên giá		24.649.066.803	24.649.066.803
229	- Giá trị hao mòn lũy kế		(12.985.122.081)	(11.184.104.054)
240	III. Tài sản dở dang dài hạn		2.345.774.637	19.107.829.544
242	1. Chi phí xây dựng cơ bản dở dang	15	2.345.774.637	19.107.829.544
250	IV. Đầu tư tài chính dài hạn	4	630.657.877.139	520.021.004.008
251	1. Đầu tư vào công ty con		627.757.475.243	517.757.475.243
253	2. Đầu tư góp vốn vào đơn vị khác		9.800.000.000	4.200.000.000
254	3. Dự phòng đầu tư tài chính dài hạn		(6.899.598.104)	(1.936.471.235)
260	V. Tài sản dài hạn khác		85.875.545.090	130.279.816.453
261	1. Chi phí trả trước dài hạn	12	84.337.218.034	129.432.886.561
262	2. Tài sản thuê thu nhập hoãn lại	36	1.538.327.056	846.929.892
270	TỔNG CỘNG TÀI SẢN		3.736.606.217.814	3.708.621.528.397


BẢNG CÂN ĐỐI KẾ TOÁN RIÊNG

Tại ngày 31 tháng 12 năm 2020

(Tiếp theo)

Mã số	NGUỒN VỐN	Thuyết minh	31/12/2020 VND	01/01/2020 VND
300	C. NỢ PHẢI TRẢ		1.919.151.249.217	1.980.802.770.900
310	I. Nợ ngắn hạn		1.712.195.426.002	1.847.407.082.274
311	1. Phải trả người bán ngắn hạn	16	356.608.270.805	323.477.101.300
312	2. Người mua trả tiền trước ngắn hạn	19	15.814.433.963	15.970.909.017
313	3. Thuế và các khoản phải nộp Nhà nước	17	70.673.740.581	67.569.930.793
314	4. Phải trả người lao động		50.803.460.234	27.974.101.551
315	5. Chi phí phải trả ngắn hạn	20	8.448.592.473	11.419.977.865
319	6. Phải trả ngắn hạn khác	21	20.523.465.545	8.187.235.796
320	7. Vay và nợ thuê tài chính ngắn hạn	18	1.151.240.196.289	1.356.953.419.632
321	8. Dự phòng phải trả ngắn hạn	22	4.405.733.967	4.405.733.967
322	9. Quỹ khen thưởng, phúc lợi		33.677.532.145	31.448.672.353
330	II. Nợ dài hạn		206.955.823.215	133.395.688.626
337	1. Phải trả dài hạn khác	21	2.781.284.928	3.962.083.329
338	2. Vay và nợ thuê tài chính dài hạn	18	196.622.678.142	125.338.730.975
342	3. Dự phòng phải trả dài hạn	22	7.551.860.145	4.094.874.322
400	D. VỐN CHỦ SỞ HỮU		1.817.454.968.597	1.727.818.757.497
410	I. Vốn chủ sở hữu	23	1.817.454.968.597	1.727.818.757.497
411	1. Vốn góp của chủ sở hữu		485.994.410.000	485.994.410.000
411a	<i>Cổ phiếu phổ thông có quyền biểu quyết</i>		485.994.410.000	485.994.410.000
412	2. Thặng dư vốn cổ phần		161.624.725.852	161.624.725.852
414	3. Vốn khác của chủ sở hữu		1.002.948.090.483	750.055.307.222
415	4. Cổ phiếu quỹ		(138.564.459.864)	(82.808.934.273)
421	5. Lợi nhuận sau thuế chưa phân phối		305.452.202.126	412.953.248.696
421b	<i>LNST chưa phân phối năm nay</i>		305.452.202.126	412.953.248.696
440	TỔNG CỘNG NGUỒN VỐN		3.736.606.217.814	3.708.621.528.397

Người lập biểu



Võ Phương Thảo

Kế toán trưởng



Nguyễn Thị Mỹ Loan

Bình Định, ngày 26 tháng 03 năm 2021

Tổng Giám đốc



PHAN QUỐC HOÀI

BÁO CÁO KẾT QUẢ HOẠT ĐỘNG KINH DOANH RIÊNG

Năm 2020

Mã số	CHỈ TIÊU	Thuyết minh	Năm 2020	Năm 2019
			VND	VND
01	1. Doanh thu bán hàng và cung cấp dịch vụ	25	3.446.369.458.675	2.823.037.976.759
02	2. Các khoản giảm trừ doanh thu	26	1.011.852.605	32.967.894
10	3. Doanh thu thuần bán hàng và cung cấp dịch vụ	27	3.445.357.606.070	2.823.005.008.865
11	4. Giá vốn hàng bán	28	2.660.345.917.940	2.050.099.462.365
20	5. Lợi nhuận gộp về bán hàng và cung cấp dịch vụ		785.011.688.130	772.905.546.500
21	6. Doanh thu hoạt động tài chính	29	91.207.016.374	105.637.137.241
22	7. Chi phí tài chính	30	105.953.747.925	86.621.413.966
23	Trong đó: Chi phí lãi vay		87.332.642.123	81.478.185.922
25	7. Chi phí bán hàng	31	294.360.496.898	191.970.634.974
26	9. Chi phí quản lý doanh nghiệp	32	128.301.156.792	122.743.129.516
30	10. Lợi nhuận thuần từ hoạt động kinh doanh		347.603.302.889	477.207.505.285
31	11. Thu nhập khác	33	20.420.123.040	2.846.204.628
32	12. Chi phí khác	34	5.152.601.270	2.853.567.852
40	13. Lợi nhuận khác		15.267.521.770	(7.363.224)
50	14. Tổng lợi nhuận kế toán trước thuế		362.870.824.659	477.200.142.061
51	15. Chi phí thuế thu nhập doanh nghiệp hiện hành	35	58.110.019.697	64.421.430.253
52	16. Chi phí thuế thu nhập doanh nghiệp hoãn lại	36	(691.397.164)	(174.536.888)
60	17. Lợi nhuận sau thuế thu nhập doanh nghiệp		<u>305.452.202.126</u>	<u>412.953.248.696</u>

Người lập biểu

Võ Phương Thảo

Kế toán trưởng

Nguyễn Thị Mỹ Loan

Bình Định, ngày 26 tháng 03 năm 2021

Tổng Giám đốc



BÁO CÁO LƯU CHUYỂN TIỀN TỆ RIÊNG

Năm 2020
(Theo phương pháp gián tiếp)

Mã số	CHỈ TIÊU	Thuyết minh	Năm 2020	Năm 2019
			VND	VND
	I. LƯU CHUYỂN TIỀN TỆ TỪ HOẠT ĐỘNG KINH DOANH			
01	1. Lợi nhuận trước thuế		362.870.824.659	477.200.142.061
	2. Điều chỉnh cho các khoản		144.710.481.192	112.760.851.738
02	- Khấu hao tài sản cố định và Bất động sản đầu tư		145.618.877.170	128.132.316.232
03	- Các khoản dự phòng		8.196.294.378	4.023.765.023
04	- Lãi, lỗ chênh lệch tỷ giá hối đoái do đánh giá lại các khoản mục tiền tệ có gốc ngoại tệ		(2.549.713.752)	(527.417.932)
05	- Lãi, lỗ từ hoạt động đầu tư		(93.887.618.727)	(100.345.997.507)
06	- Chi phí lãi vay		87.332.642.123	81.478.185.922
08	3. Lợi nhuận từ hoạt động kinh doanh trước thay đổi vốn lưu động		507.581.305.851	589.960.993.799
09	- Tăng, giảm các khoản phải thu		67.369.304.173	(90.487.471.753)
10	- Tăng, giảm hàng tồn kho		44.139.153.574	(75.870.955.149)
11	- Tăng, giảm các khoản phải trả (không kể lãi vay phải trả, thuế thu nhập doanh nghiệp phải nộp)		60.468.994.807	59.992.742.349
12	- Tăng, giảm chi phí trả trước		38.189.348.019	(43.709.069.849)
13	- Tăng, giảm chứng khoán kinh doanh		(12.153.038.334)	-
14	- Tiền lãi vay đã trả		(85.623.461.034)	(80.203.083.997)
15	- Thuế thu nhập doanh nghiệp đã nộp		(51.434.894.909)	(32.216.293.565)
17	- Tiền chi khác cho hoạt động kinh doanh		(18.418.802.643)	(20.580.386.560)
20	Lưu chuyển tiền thuần từ hoạt động kinh doanh		550.117.909.504	306.886.475.275
	II. LƯU CHUYỂN TIỀN TỆ TỪ HOẠT ĐỘNG ĐẦU TƯ			
21	1. Tiền chi để mua sắm, xây dựng tài sản cố định và tài sản dài hạn khác		(141.839.203.413)	(250.822.415.904)
22	2. Tiền thu từ thanh lý, nhượng bán tài sản cố định và các tài sản dài hạn khác		44.107.288.996	3.704.363.367
23	3. Tiền chi cho vay, mua các công cụ nợ của đơn vị khác		(1.345.256.402.597)	(2.360.631.913.886)
24	4. Tiền thu hồi cho vay, bán lại công cụ nợ của đơn vị khác		1.196.221.867.334	2.301.050.604.888
25	5. Tiền chi đầu tư góp vốn vào đơn vị khác		(44.057.770.266)	(154.478.000.000)
27	6. Tiền thu lãi cho vay, cổ tức và lợi nhuận được chia		76.111.524.062	98.245.670.211
30	Lưu chuyển tiền thuần từ hoạt động đầu tư		(214.712.695.884)	(362.931.691.324)

BÁO CÁO LƯU CHUYỂN TIỀN TỆ RIÊNG

Năm 2020
(Theo phương pháp gián tiếp)
(Tiếp theo)

Mã số	CHỈ TIÊU	Thuyết minh	Năm 2020 VND	Năm 2019 VND
III. LƯU CHUYỂN TIỀN TỪ HOẠT ĐỘNG TÀI CHÍNH				
32	1. Tiền trả lại vốn góp cho các chủ sở hữu, mua lại cổ phiếu của doanh nghiệp đã phát hành		(55.755.525.591)	(82.808.934.273)
33	2. Tiền thu từ đi vay		3.540.974.057.984	3.961.708.559.295
34	3. Tiền trả nợ gốc vay		(3.675.403.334.160)	(3.618.385.020.475)
36	4. Cổ tức, lợi nhuận đã trả cho chủ sở hữu		(139.290.207.200)	(151.356.624.000)
40	Lưu chuyển tiền thuần từ hoạt động tài chính		(329.475.008.967)	109.157.980.547
50	Lưu chuyển tiền thuần trong năm		5.930.204.653	53.112.764.498
60	Tiền và tương đương tiền đầu năm		91.303.462.046	38.190.697.548
61	Ảnh hưởng của thay đổi tỷ giá hối đoái quy đổi ngoại tệ		(15.773.626)	-
70	Tiền và tương đương tiền cuối năm	3	97.217.893.073	91.303.462.046

Người lập biểu

Võ Phương Thảo

Kế toán trưởng

Nguyễn Thị Mỹ Loan

Bình Định, ngày 26 tháng 03 năm 2021

Tổng Giám đốc



K/T. TỔNG GIÁM ĐỐC
PHÓ TỔNG GIÁM ĐỐC

PHAN QUỐC HOÀI

THUYẾT MINH BÁO CÁO TÀI CHÍNH RIÊNG Năm 2020

1. ĐẶC ĐIỂM HOẠT ĐỘNG CỦA DOANH NGHIỆP

Hình thức sở hữu vốn

Công ty Cổ phần Phú Tài là Công ty cổ phần được thành lập theo Quyết định số 150/QĐ-BQP ngày 10/11/2004 của Bộ Quốc Phòng về việc chuyển Công ty Phú Tài thuộc Quân khu 5 thành Công ty Cổ phần Phú Tài.

Công ty hoạt động theo Giấy chứng nhận đăng ký kinh doanh và đăng ký thuế công ty cổ phần số 4100259236, đăng ký lần đầu ngày 30/12/2004 và đăng ký thay đổi lần thứ 25 ngày 25/07/2018 do Sở Kế hoạch và Đầu tư tỉnh Bình Định cấp.

Vốn điều lệ của Công ty là: 485.994.410.000 VND, tương đương 48.599.441 cổ phần, mệnh giá một cổ phần là 10.000 VND.

Tổng số nhân viên của Công ty tại ngày 31 tháng 12 năm 2020 là: 4.963 người (tại ngày 31 tháng 12 năm 2019 là: 4.271 người).

Lĩnh vực kinh doanh: Sản xuất công nghiệp, kinh doanh thương mại, dịch vụ.

Ngành nghề kinh doanh

Hoạt động chính của Công ty là:

- Cắt tạo dáng và hoàn thiện đá granite, đá bazal, đá marble;
- Khai thác đá granite, đá bazal; Khai thác đá, cát, sỏi làm vật liệu xây dựng;
- Sản xuất giường, tủ, bàn, ghế; Sản xuất các sản phẩm khác từ gỗ;
- Mua bán xe ô tô và phụ tùng; Bảo dưỡng, sửa chữa ô tô và xe có động cơ khác;
- Sản xuất đá dăm, bột đá và các sản phẩm tương tự;
- Cho thuê văn phòng;
- Mua bán các sản phẩm từ đá granite, đá bazal, đá marble.

Cấu trúc doanh nghiệp

Công ty có các đơn vị trực thuộc sau:

<u>Tên Đơn vị</u>	<u>Địa chỉ</u>	<u>Hoạt động kinh doanh chính</u>
Nhà máy chế biến đá Bazal, Granite tại tỉnh Đăk Nông Xí Nghiệp 380	Huyện Đăk'R'lấp, tỉnh Đăk Nông Thành phố Quy Nhơn	Khai thác, chế biến đá Sản xuất, kinh doanh các sản phẩm đá
Xí Nghiệp Thăng Lợi	Huyện Tuy Phước, tỉnh Bình Định	Sản xuất, kinh doanh các sản phẩm gỗ
Xí nghiệp sản xuất Vật liệu Xây dựng Nhơn Hòa	Huyện An Nhơn, tỉnh Bình Định	Khai thác, chế biến đá
Chi nhánh tại thành phố Hồ Chí Minh	Thành phố Hồ Chí Minh	Kinh doanh các sản phẩm gỗ
Nhà máy chế biến đá Granite tại tỉnh Khánh Hòa	Huyện Vạn Ninh, tỉnh Khánh Hòa	Khai thác, chế biến đá
Chi nhánh tại tỉnh Bình Dương ⁽ⁱ⁾	Thị xã Dĩ An, tỉnh Bình Dương	Kinh doanh các sản phẩm đá
Nhà máy chế biến đá Ốp lát tại tỉnh Đồng Nai	Huyện Nhơn Trạch, tỉnh Đồng Nai	Chế biến và kinh doanh đá
Nhà máy chế biến đá Ốp lát tại tỉnh Hưng Yên ⁽ⁱⁱ⁾	Huyện Văn Lâm, tỉnh Hưng Yên	Chế biến và kinh doanh đá
Nhà máy chế biến đá Ốp lát tại tỉnh	Huyện Phù Cát, tỉnh Bình Định	Chế biến và kinh doanh đá

Tên Đơn vị	Địa chỉ	Hoạt động kinh doanh chính
Bình Định Nhà máy chế biến gỗ Phù Cát	Huyện Phù Cát, tỉnh Bình Định	Sản xuất, kinh doanh các sản phẩm gỗ
Nhà máy chế biến đá Granite tại Diên Tân, Khánh Hòa	Huyện Diên Tân, tỉnh Khánh Hòa	Khai thác, chế biến đá
Xí nghiệp Khai thác đá tại Khánh Hòa	Huyện Diên Tân, tỉnh Khánh Hòa	Khai thác, chế biến đá
Xí nghiệp Khai thác đá tại Bình Định	Huyện Phù Cát, tỉnh Bình Định	Khai thác, chế biến đá
Xí nghiệp Khai thác đá tại Đăk Nông	Huyện Đăk R'lấp, tỉnh Đăk Nông	Khai thác, chế biến đá
Xí nghiệp Khai thác đá Vạn Ninh	Huyện Vạn Ninh, tỉnh Khánh Hòa	Khai thác, chế biến đá
Nhà máy chế biến đá Granite Long Mỹ	Thành phố Quy Nhơn, tỉnh Bình Định	Chế biến, kinh doanh đá

Trong đó:

⁽ⁱ⁾ Chi nhánh chưa đi vào hoạt động.

⁽ⁱⁱ⁾ Chi nhánh đã giải thể trong năm theo Quyết định số 102/QĐ-HĐQT ngày 30/10/2020 của Hội đồng quản trị về việc chấm dứt hoạt động Chi nhánh Công ty.

Thông tin về các công ty con của Công ty: Xem chi tiết tại Thuyết minh số 04.

Đặc điểm hoạt động của doanh nghiệp trong năm tài chính có ảnh hưởng đến Báo cáo tài chính riêng

Đối với hoạt động sản xuất, kinh doanh các sản phẩm đá: Mặc dù hoạt động khai thác và tiêu thụ sản phẩm đá của công ty bị gián đoạn trong một số thời điểm do thực hiện lệnh giãn cách xã hội để phòng, chống dịch Covid-19 tuy nhiên trong năm Công ty đã tập trung vào việc sản xuất, tiêu thụ các loại đá tồn kho có giá trị thấp hơn, đồng thời áp dụng các biện pháp giảm giá bán để đẩy mạnh tiêu thụ nên doanh thu từ kinh doanh các sản phẩm đá trong năm vẫn có tăng trưởng nhẹ tuy nhiên lợi nhuận gộp của hoạt động này đã giảm đáng kể so với năm trước.

Đối với hoạt động sản xuất, kinh doanh các sản phẩm gỗ: cũng bị gián đoạn trong sản xuất và tiêu thụ trong một số thời điểm do thực hiện giãn cách xã hội, tuy nhiên việc chính phủ kiểm soát tốt dịch bệnh đã giúp cho các hoạt động sản xuất mau chóng được hồi phục, các đơn hàng xuất khẩu của Công ty tăng mạnh đặc biệt đối với các sản phẩm đồ gỗ nội thất. Vì vậy, doanh thu từ hoạt động sản xuất, kinh doanh gỗ xuất khẩu tăng đáng kể, tuy nhiên hoạt động này tăng đã kéo theo chi phí bán hàng tăng mạnh do tăng chi phí xuất khẩu và chi phí trong việc đóng gói sản phẩm.

Trong năm đã xảy ra vụ hỏa hoạn tại Nhà kho thành phẩm của Xí nghiệp Thắng Lợi, tuy nhiên Công ty đã nhanh chóng khắc phục nên sự cố không có ảnh hưởng đáng kể đến hoạt động sản xuất, kinh doanh của Xí nghiệp và toàn bộ các tài sản bị ảnh hưởng bởi vụ cháy trước đó đã được Công ty mua bảo hiểm đầy đủ. Đến nay, Công ty đang trong quá trình làm việc với bên bảo hiểm và tổ chức giám định về giá trị bồi thường thiệt hại (Thuyết minh số 9).

Trong năm Công ty đã ra quyết định chấm dứt hoạt động của Chi nhánh - Nhà máy chế biến đá ốp lát tại tỉnh Hưng Yên và chuyển nhượng toàn bộ quyền sử dụng đất thuê, tài sản gắn liền với đất và tài sản khác thuộc Nhà máy dẫn đến Thu nhập khác năm nay tăng mạnh so với năm trước (Thuyết minh số 33).

2. CHẾ ĐỘ VÀ CHÍNH SÁCH KẾ TOÁN ÁP DỤNG TẠI CÔNG TY

2.1. Năm kế toán, đơn vị tiền tệ sử dụng trong kế toán

Kỳ kế toán năm của Công ty theo năm dương lịch bắt đầu từ ngày 01/01 và kết thúc vào ngày 31/12 hàng năm. Đơn vị tiền tệ sử dụng trong ghi chép kế toán là Đồng Việt Nam (VND).

2.2. Chuẩn mực và Chế độ kế toán áp dụng

Chế độ kế toán áp dụng

Công ty áp dụng Chế độ Kế toán doanh nghiệp ban hành theo Thông tư số 200/2014/TT-BTC ngày 22/12/2014 của Bộ Tài chính đã được sửa đổi, bổ sung theo Thông tư số 53/2016/TT-BTC ngày 21/03/2016 của Bộ Tài chính.

Tuyên bố về việc tuân thủ Chuẩn mực kế toán và Chế độ kế toán

Công ty đã áp dụng các Chuẩn mực kế toán Việt Nam và các văn bản hướng dẫn Chuẩn mực do Nhà nước đã ban hành. Các Báo cáo tài chính được lập và trình bày theo đúng mọi quy định của từng chuẩn mực, thông tư hướng dẫn thực hiện Chuẩn mực và Chế độ kế toán doanh nghiệp hiện hành đang áp dụng.

2.3. Cơ sở lập Báo cáo tài chính riêng

Báo cáo tài chính riêng được trình bày theo nguyên tắc giá gốc.

Báo cáo tài chính riêng của Công ty được lập trên cơ sở tổng hợp các Báo cáo tài chính của đơn vị thành viên phụ thuộc và của Văn phòng Công ty.

Trong Báo cáo tài chính riêng của Công ty, các nghiệp vụ giao dịch nội bộ và số dư nội bộ có liên quan đến tài sản, nguồn vốn và công nợ phải thu, phải trả nội bộ đã được loại trừ toàn bộ.

Những người sử dụng các Báo cáo tài chính riêng này nên đọc các Báo cáo tài chính riêng kết hợp với các Báo cáo tài chính hợp nhất của Công ty và các Công ty con cho năm tài chính kết thúc ngày 31/12/2020 để có đủ thông tin về tình hình tài chính, kết quả hoạt động kinh doanh và các luồng lưu chuyển tiền tệ của Công ty và các Công ty con.

2.4. Công cụ tài chính

Ghi nhận ban đầu

Tài sản tài chính

Tài sản tài chính của Công ty bao gồm tiền và các khoản tương đương tiền, các khoản phải thu khách hàng và phải thu khác, các khoản cho vay, các khoản đầu tư ngắn hạn. Tại thời điểm ghi nhận ban đầu, tài sản tài chính được xác định theo giá mua cộng các chi phí phát sinh khác liên quan trực tiếp đến việc mua, phát hành tài sản tài chính đó.

Nợ phải trả tài chính

Nợ phải trả tài chính của Công ty bao gồm các khoản vay, các khoản phải trả người bán và phải trả khác, chi phí phải trả. Tại thời điểm ghi nhận lần đầu, các khoản nợ phải trả tài chính được xác định theo giá phát hành cộng các chi phí phát sinh liên quan trực tiếp đến việc phát hành nợ phải trả tài chính đó.

Giá trị sau ghi nhận ban đầu

Hiện tại chưa có các quy định cụ thể về đánh giá lại công cụ tài chính sau ghi nhận ban đầu.

2.5. Các nghiệp vụ bằng ngoại tệ

Các giao dịch bằng ngoại tệ trong năm kế toán được quy đổi ra đồng Việt Nam theo tỷ giá thực tế tại ngày giao dịch. Tỷ giá giao dịch thực tế này được xác định theo nguyên tắc sau:

- Khi mua bán ngoại tệ: là tỷ giá được quy định trong hợp đồng mua, bán ngoại tệ giữa Công ty và ngân hàng thương mại;
- Khi ghi nhận nợ phải thu: là tỷ giá mua của ngân hàng thương mại nơi Công ty chỉ định khách hàng thanh toán tại thời điểm giao dịch phát sinh;
- Khi ghi nhận nợ phải trả: là tỷ giá bán của ngân hàng thương mại nơi Công ty dự kiến giao dịch tại thời điểm giao dịch phát sinh;

- Khi mua sắm tài sản hoặc thanh toán ngay bằng ngoại tệ: là tỷ giá mua của ngân hàng thương mại nơi Công ty thực hiện thanh toán.

Tỷ giá giao dịch thực tế khi đánh giá lại các khoản mục tiền tệ có gốc ngoại tệ tại thời điểm lập Báo cáo tài chính riêng được xác định theo nguyên tắc:

- Đối với khoản mục phân loại là tài sản: áp dụng tỷ giá mua ngoại tệ của ngân hàng thương mại nơi Công ty thường xuyên có giao dịch;
- Đối với tiền gửi ngoại tệ: áp dụng tỷ giá mua của chính ngân hàng nơi Công ty mở tài khoản ngoại tệ;
- Đối với khoản mục phân loại là nợ phải trả: áp dụng tỷ giá bán ngoại tệ của ngân hàng thương mại nơi Công ty thường xuyên có giao dịch.

Tất cả các khoản chênh lệch tỷ giá thực tế phát sinh trong năm và chênh lệch do đánh giá lại số dư các khoản mục tiền tệ có gốc ngoại tệ cuối năm được hạch toán vào kết quả hoạt động kinh doanh của năm tài chính.

2.6. Tiền

Tiền bao gồm tiền mặt tại quỹ, tiền gửi ngân hàng không kỳ hạn.

Các khoản tương đương tiền là các khoản đầu tư ngắn hạn có thời gian thu hồi không quá 03 tháng kể từ ngày đầu tư, có tính thanh khoản cao, có khả năng chuyển đổi dễ dàng thành các lượng tiền xác định và không có nhiều rủi ro trong chuyển đổi thành tiền.

2.7. Các khoản đầu tư tài chính

Chứng khoán kinh doanh được ghi nhận ban đầu trên sổ kế toán theo giá gốc, bao gồm: Giá mua cộng các chi phí mua (nếu có) như chi phí môi giới, giao dịch, cung cấp thông tin, thuế, lệ phí và phí ngân hàng. Sau ghi nhận ban đầu, chứng khoán kinh doanh được xác định theo giá gốc trừ đi dự phòng giảm giá chứng khoán kinh doanh. Khi thanh lý hoặc nhượng bán, giá vốn của chứng khoán kinh doanh được xác định theo phương pháp bình quân gia quyền.

Các khoản đầu tư nắm giữ đến ngày đáo hạn bao gồm: Các khoản tiền gửi ngân hàng có kỳ hạn được nắm giữ đến ngày đáo hạn với mục đích thu lãi hàng kỳ.

Các khoản đầu tư vào các công ty con được ghi nhận ban đầu trên sổ kế toán theo giá gốc. Sau ghi nhận ban đầu, giá trị của các khoản đầu tư này được xác định theo giá gốc trừ đi dự phòng giảm giá khoản đầu tư.

Các khoản đầu tư góp vốn vào các đơn vị khác bao gồm: các khoản đầu tư vào công cụ vốn của đơn vị khác không có quyền kiểm soát, đồng kiểm soát hoặc có ảnh hưởng đáng kể đối với bên được đầu tư. Giá trị ghi sổ ban đầu của các khoản đầu tư này được xác định theo giá gốc. Sau ghi nhận ban đầu, giá trị của các khoản đầu tư này được xác định theo giá gốc trừ đi dự phòng giảm giá khoản đầu tư.

Dự phòng giảm giá các khoản đầu tư được lập vào thời điểm cuối năm cụ thể như sau:

- Đối với các khoản đầu tư chứng khoán kinh doanh: căn cứ trích lập dự phòng là số chênh lệch giữa giá gốc của các khoản đầu tư được hạch toán trên sổ kế toán lớn hơn giá trị thị trường của chúng tại thời điểm lập dự phòng.
- Đối với các khoản đầu tư vào công ty con: Dự phòng giảm giá đầu tư được lập khi đơn vị nhận đầu tư phát sinh lỗ, căn cứ vào Báo cáo tài chính của công ty con tại thời điểm trích lập dự phòng.
- Đối với khoản đầu tư nắm giữ lâu dài (không phân loại là chứng khoán kinh doanh) và không có ảnh hưởng đáng kể đối với bên được đầu tư thì việc lập dự phòng căn cứ vào Báo cáo tài chính tại thời điểm trích lập dự phòng của bên được đầu tư.
- Đối với các khoản đầu tư nắm giữ đến ngày đáo hạn: căn cứ khả năng thu hồi để lập dự phòng phải thu khó đòi theo quy định của pháp luật.

2.8. Các khoản nợ phải thu

Các khoản phải thu được theo dõi chi tiết theo năm hạn phải thu, đối tượng phải thu, loại nguyên tệ phải thu, và các yếu tố khác theo nhu cầu quản lý của Công ty.

Dự phòng nợ phải thu khó đòi được trích lập cho các khoản: nợ phải thu quá hạn thanh toán ghi trong hợp đồng kinh tế, các khế ước vay nợ, cam kết hợp đồng hoặc cam kết nợ và nợ phải thu chưa đến hạn thanh toán nhưng khó có khả năng thu hồi. Trong đó, việc trích lập dự phòng nợ phải thu quá hạn thanh toán được căn cứ vào thời gian trả nợ gốc theo hợp đồng mua bán ban đầu, không tính đến việc gia hạn nợ giữa các bên và nợ phải thu chưa đến hạn thanh toán nhưng khách nợ đã lâm vào tình trạng phá sản hoặc đang làm thủ tục giải thể, mất tích, bỏ trốn.

2.9. Hàng tồn kho

Hàng tồn kho được ghi nhận ban đầu theo giá gốc bao gồm: chi phí mua, chi phí chế biến và các chi phí liên quan trực tiếp khác phát sinh để có được hàng tồn kho ở địa điểm và trạng thái tại thời điểm ghi nhận ban đầu. Sau ghi nhận ban đầu, tại thời điểm lập Báo cáo tài chính nếu giá trị thuần có thể thực hiện được của hàng tồn kho thấp hơn giá gốc thì hàng tồn kho được ghi nhận theo giá trị thuần có thể thực hiện được.

Giá trị hàng tồn kho được xác định theo phương pháp bình quân gia quyền.

Hàng tồn kho được hạch toán theo phương pháp kê khai thường xuyên.

Phương pháp xác định giá trị sản phẩm dở dang cuối năm: Chi phí sản xuất kinh doanh dở dang được tập hợp theo chi phí phát sinh thực tế cho từng loại sản phẩm chưa hoàn thành.

Dự phòng giảm giá hàng tồn kho được lập vào thời điểm cuối năm căn cứ theo số chênh lệch giữa giá gốc của hàng tồn kho lớn hơn giá trị thuần có thể thực hiện được.

2.10. Tài sản cố định

Tài sản cố định hữu hình, tài sản cố định vô hình được ghi nhận theo giá gốc. Trong quá trình sử dụng, tài sản cố định hữu hình, tài sản cố định vô hình được ghi nhận theo nguyên giá, hao mòn lũy kế và giá trị còn lại.

Khấu hao tài sản cố định được trích theo phương pháp đường thẳng với thời gian khấu hao được ước tính như sau:

- Nhà cửa, vật kiến trúc	06 - 30 năm
- Máy móc, thiết bị	04 - 10 năm
- Phương tiện vận tải, truyền dẫn	06 - 12 năm
- Thiết bị dụng cụ quản lý	03 - 08 năm
- Chi phí đền bù, san lấp mặt bằng	10 - 25 năm
- Quyền khai thác mỏ	10 - 25 năm

2.11. Chi phí xây dựng cơ bản dở dang

Chi phí xây dựng cơ bản dở dang bao gồm tài sản cố định đang mua sắm và xây dựng mà chưa hoàn thành tại ngày kết thúc kỳ kế toán năm và được ghi nhận theo giá gốc. Chi phí này bao gồm các chi phí về xây dựng, lắp đặt máy móc thiết bị và các chi phí trực tiếp khác. Chi phí xây dựng cơ bản dở dang chỉ được tính khấu hao khi các tài sản này hoàn thành và đưa vào sử dụng.

2.12. Thuê hoạt động

Thuê hoạt động là loại hình thuê tài sản cố định mà phần lớn rủi ro và lợi ích gắn liền với quyền sở hữu của tài sản thuộc về bên cho thuê. Khoản thanh toán dưới hình thức thuê hoạt động được hạch toán vào báo cáo kết quả hoạt động kinh doanh theo phương pháp đường thẳng dựa trên thời hạn thuê hoạt động.

2.13. Chi phí trả trước

Các chi phí đã phát sinh liên quan đến kết quả hoạt động sản xuất kinh doanh của nhiều năm tài chính được hạch toán vào chi phí trả trước để phân bổ dần vào kết quả hoạt động kinh doanh trong các năm tài chính sau.

Việc tính và phân bổ chi phí trả trước dài hạn vào chi phí sản xuất kinh doanh từng năm tài chính được căn cứ vào tính chất, mức độ từng loại chi phí để lựa chọn phương pháp và tiêu thức phân bổ hợp lý. Chi phí trả trước được phân bổ dần vào chi phí sản xuất kinh doanh theo phương pháp đường thẳng.

2.14. Các khoản nợ phải trả

Các khoản nợ phải trả được theo dõi theo năm hạn phải trả, đối tượng phải trả, loại nguyên tệ phải trả và các yếu tố khác theo nhu cầu quản lý của Công ty.

2.15. Các khoản vay

Các khoản vay theo dõi theo từng đối tượng cho vay, từng khế ước vay nợ và năm hạn phải trả của các khoản vay. Trường hợp vay bằng ngoại tệ thì thực hiện theo dõi chi tiết theo nguyên tệ.

2.16. Chi phí đi vay

Chi phí đi vay được ghi nhận vào chi phí sản xuất, kinh doanh trong năm khi phát sinh, trừ chi phí đi vay liên quan trực tiếp đến việc đầu tư xây dựng hoặc sản xuất tài sản dở dang được tính vào giá trị của tài sản đó (được vốn hoá) khi có đủ các điều kiện quy định trong Chuẩn mực Kế toán Việt Nam số 16 “Chi phí đi vay”. Ngoài ra, đối với khoản vay riêng phục vụ việc xây dựng tài sản cố định, bất động sản đầu tư, lãi vay được vốn hóa kể cả khi thời gian xây dựng dưới 12 tháng.

2.17. Chi phí phải trả

Các khoản phải trả cho hàng hóa dịch vụ đã nhận được từ người bán hoặc đã được cung cấp cho người mua trong năm báo cáo nhưng thực tế chưa chi trả và các khoản phải trả khác như: chi phí lãi tiền vay phải trả, chi phí thuê đất, chi phí vận chuyển...được ghi nhận vào chi phí sản xuất, kinh doanh của năm báo cáo.

Việc ghi nhận các khoản chi phí phải trả vào chi phí sản xuất, kinh doanh trong năm được thực hiện theo nguyên tắc phù hợp giữa doanh thu và chi phí phát sinh trong năm. Các khoản chi phí phải trả sẽ được quyết toán với số chi phí thực tế phát sinh. Số chênh lệch giữa số trích trước và chi phí thực tế được hoàn nhập.

2.18. Các khoản dự phòng phải trả

Các khoản dự phòng phải trả chỉ được ghi nhận khi thỏa mãn các điều kiện sau:

- Doanh nghiệp có nghĩa vụ nợ hiện tại (nghĩa vụ pháp lý hoặc nghĩa vụ liên đới) do kết quả từ một sự kiện đã xảy ra;
- Sự giảm sút về những lợi ích kinh tế có thể xảy ra dẫn đến việc yêu cầu phải thanh toán nghĩa vụ nợ;
- Đưa ra được một ước tính đáng tin cậy về giá trị của nghĩa vụ nợ đó.

Giá trị được ghi nhận của một khoản dự phòng phải trả là giá trị được ước tính hợp lý nhất về khoản tiền sẽ phải chi để thanh toán nghĩa vụ nợ hiện tại tại ngày kết thúc năm tài chính.

Chỉ những khoản chi phí liên quan đến khoản dự phòng phải trả đã lập ban đầu mới được bù đắp bằng khoản dự phòng phải trả đó.

Chi phí hoàn nguyên (phục hồi) môi trường cho các mỏ khai thác được trích trước căn cứ theo Tổng dự toán chi phí phục hồi môi trường và thời hạn khai thác mỏ đã được các cấp có thẩm quyền phê duyệt. Việc trích trước này đảm bảo được nguyên tắc phù hợp giữa doanh thu và chi phí tránh việc biến động chi phí lớn cho năm tài chính thực hiện hoàn nguyên môi trường.

Dự phòng phải trả được ghi nhận vào chi phí sản xuất kinh doanh của năm tài chính. Khoản chênh lệch giữa số dự phòng phải trả đã lập ở năm tài chính trước chưa sử dụng hết lớn hơn số dự phòng phải trả lập ở năm báo cáo được hoàn nhập ghi giảm chi phí sản xuất, kinh doanh trong năm.

2.19. Vốn chủ sở hữu

Vốn đầu tư của chủ sở hữu được ghi nhận theo số vốn thực góp của chủ sở hữu.

Thặng dư vốn cổ phần phản ánh chênh lệch giữa mệnh giá, chi phí trực tiếp liên quan đến việc phát hành cổ phiếu và giá phát hành cổ phiếu (kể cả các trường hợp tái phát hành cổ phiếu quỹ) và có thể là thặng dư dương (nếu giá phát hành cao hơn mệnh giá và chi phí trực tiếp liên quan đến việc phát hành cổ phiếu) hoặc thặng dư âm (nếu giá phát hành thấp hơn mệnh giá và chi phí trực tiếp liên quan đến việc phát hành cổ phiếu).

Vốn khác thuộc Vốn chủ sở hữu phản ánh số vốn kinh doanh được hình thành do bổ sung từ kết quả hoạt động kinh doanh.

Cổ phiếu quỹ là cổ phiếu do Công ty phát hành và được Công ty mua lại, cổ phiếu này không bị hủy bỏ và sẽ được tái phát hành trở lại trong khoảng thời gian theo quy định của pháp luật về chứng khoán. Cổ phiếu quỹ được ghi nhận theo giá trị thực tế mua lại và trình bày trên Bảng Cân đối kế toán là một khoản ghi giảm Vốn đầu tư của chủ sở hữu. Giá vốn của cổ phiếu quỹ khi tái phát hành hoặc khi sử dụng để trả cổ tức, thưởng... được tính theo phương pháp bình quân gia quyền.

Lợi nhuận sau thuế chưa phân phối phản ánh kết quả kinh doanh (lãi, lỗ) sau thuế thu nhập doanh nghiệp và tình hình phân chia lợi nhuận hoặc xử lý lỗ của Công ty. Việc phân phối lợi nhuận được thực hiện khi Công ty có lợi nhuận sau thuế chưa phân phối không vượt quá mức lợi nhuận sau thuế chưa phân phối trên Báo cáo tài chính hợp nhất sau khi đã loại trừ ảnh hưởng của các khoản lãi do ghi nhận từ giao dịch mua giá rẻ. Trường hợp trả cổ tức, lợi nhuận cho chủ sở hữu quá mức số lợi nhuận sau thuế chưa phân phối được ghi nhận như trường hợp giảm vốn góp. Lợi nhuận sau thuế chưa phân phối có thể được chia cho các nhà đầu tư dựa trên tỷ lệ góp vốn sau khi được Đại hội đồng cổ đông phê duyệt và sau khi đã trích lập các quỹ theo Điều lệ Công ty và các quy định của pháp luật Việt Nam.

Công ty trích lập Quỹ khen thưởng, phúc lợi và Quỹ khen thưởng Ban điều hành từ lợi nhuận thuần sau thuế thu nhập doanh nghiệp của Công ty theo đề nghị của Hội đồng quản trị và được các cổ đông phê duyệt tại Đại hội đồng cổ đông thường niên: Quỹ này được trích lập để khen thưởng, khuyến khích vật chất, đem lại lợi ích chung và nâng cao phúc lợi cho công nhân viên và được trình bày như một khoản phải trả trên Bảng cân đối kế toán riêng.

Cổ tức phải trả cho các cổ đông được ghi nhận là khoản phải trả trên Bảng Cân đối kế toán của Công ty sau khi có thông báo chia cổ tức của Hội đồng Quản trị Công ty và thông báo ngày chốt quyền nhận cổ tức của Trung tâm Lưu ký chứng khoán Việt Nam.

2.20. Doanh thu

Doanh thu bán hàng

Doanh thu bán hàng được ghi nhận khi đồng thời thỏa mãn các điều kiện sau:

- Phần lớn rủi ro và lợi ích gắn liền với quyền sở hữu sản phẩm hoặc hàng hóa đã được chuyển giao cho người mua;
- Công ty không còn nắm giữ quyền quản lý hàng hóa như người sở hữu hàng hóa hoặc quyền kiểm soát hàng hóa;
- Doanh thu được xác định tương đối chắc chắn;
- Công ty đã thu được hoặc sẽ thu được lợi ích kinh tế từ giao dịch bán hàng;
- Xác định được chi phí liên quan đến giao dịch bán hàng.

Doanh thu cung cấp dịch vụ

Doanh thu cung cấp dịch vụ được ghi nhận khi đồng thời thỏa mãn các điều kiện sau:

- Doanh thu được xác định tương đối chắc chắn;
- Có khả năng thu được lợi ích kinh tế từ giao dịch cung cấp dịch vụ đó;
- Xác định được phần công việc đã hoàn thành vào ngày lập Bảng cân đối kế toán;
- Xác định được chi phí phát sinh cho giao dịch và chi phí để hoàn thành giao dịch cung cấp dịch vụ đó.

Phần công việc cung cấp dịch vụ đã hoàn thành được xác định theo phương pháp đánh giá công việc hoàn thành.

Doanh thu hoạt động tài chính

Doanh thu phát sinh từ tiền lãi, tiền bản quyền, cổ tức, lợi nhuận được chia và các khoản doanh thu hoạt động tài chính khác được ghi nhận khi thỏa mãn đồng thời hai (2) điều kiện sau:

- Có khả năng thu được lợi ích kinh tế từ giao dịch đó;
- Doanh thu được xác định tương đối chắc chắn.

Cổ tức, lợi nhuận được chia được ghi nhận khi Công ty được quyền nhận cổ tức hoặc được quyền nhận lợi nhuận từ việc góp vốn.

2.21. Các khoản giảm trừ doanh thu

Khoản giảm trừ doanh thu bán hàng, cung cấp dịch vụ phát sinh trong năm là Hàng bán bị trả lại.

Khoản hàng bán bị trả lại phát sinh cùng năm tiêu thụ sản phẩm, hàng hóa dịch vụ được điều chỉnh giảm doanh thu của kỳ phát sinh. Trường hợp sản phẩm, hàng hoá, dịch vụ đã tiêu thụ từ các kỳ trước, đến kỳ sau mới phát sinh các khoản giảm trừ doanh thu thì được ghi giảm doanh thu theo nguyên tắc: nếu phát sinh trước thời điểm phát hành Báo cáo tài chính thì ghi giảm doanh thu trên Báo cáo tài chính riêng của kỳ lập báo cáo (kỳ trước), và nếu phát sinh sau thời điểm phát hành Báo cáo tài chính riêng thì ghi giảm doanh thu của kỳ phát sinh (kỳ sau).

2.22. Giá vốn hàng bán

Giá vốn hàng bán trong năm được ghi nhận phù hợp với doanh thu phát sinh trong năm và đảm bảo tuân thủ nguyên tắc thận trọng. Các trường hợp hao hụt vật tư hàng hóa vượt định mức, chi phí vượt định mức bình thường, hàng tồn kho bị mất mát sau khi đã trừ đi phần trách nhiệm của tập thể, cá nhân có liên quan,... được ghi nhận đầy đủ, kịp thời vào giá vốn hàng bán trong năm.

2.23. Chi phí tài chính

Các khoản chi phí được ghi nhận vào chi phí tài chính gồm:

- Chi phí hoặc các khoản lỗ liên quan đến các hoạt động đầu tư tài chính;
- Chi phí đi vay vốn;
- Các khoản lỗ do thanh lý, chuyển nhượng chứng khoán ngắn hạn, chi phí giao dịch bán chứng khoán;
- Dự phòng giảm giá chứng khoán kinh doanh, dự phòng tổn thất đầu tư vào đơn vị khác, khoản lỗ phát sinh khi bán ngoại tệ, lỗ tỷ giá hối đoái...

Các khoản trên được ghi nhận theo tổng số phát sinh trong năm, không bù trừ với doanh thu hoạt động tài chính.

2.24. Thuế thu nhập doanh nghiệp

a) Tài sản thuế thu nhập hoãn lại

Tài sản thuế thu nhập hoãn lại được xác định dựa trên tổng chênh lệch tạm thời được khấu trừ và giá trị được khấu trừ chuyển sang năm sau của các khoản lỗ tính thuế và ưu đãi thuế chưa sử dụng.

Tài sản thuế TNDN hoãn lại được xác định theo thuế suất thuế TNDN hiện hành, dựa trên các mức thuế suất và luật thuế có hiệu lực vào ngày kết thúc năm tài chính.

b) Chi phí thuế TNDN hiện hành và Chi phí thuế TNDN hoãn lại

Chi phí thuế TNDN hiện hành được xác định trên cơ sở thu nhập chịu thuế trong năm và thuế suất thuế TNDN trong năm kế toán hiện hành.

Chi phí thuế TNDN hoãn lại được xác định trên cơ sở số chênh lệch tạm thời được khấu trừ, số chênh lệch tạm thời chịu thuế và thuế suất thuế TNDN.

Không bù trừ chi phí thuế TNDN hiện hành với chi phí thuế TNDN hoãn lại.

c) Chính sách ưu đãi thuế

Theo các Giấy chứng nhận đầu tư: Số 47221001231 ngày 05/05/2015 của Sở kế hoạch và đầu tư tỉnh Đồng Nai, Số 0421432406 ngày 25/04/2016 của Sở kế hoạch và đầu tư tỉnh Bình Định, Số 4766305247 ngày 29/08/2016 của Sở kế hoạch và đầu tư tỉnh Hưng Yên và số 4421721746 ngày 23/01/2017 của Sở kế hoạch và đầu tư tỉnh Bình Định, Công ty được miễn 2 năm thuế thu nhập doanh nghiệp kể từ khi có thu nhập chịu thuế và giảm 50% thuế thu nhập doanh nghiệp trong 4 năm tiếp theo đối với thu nhập chịu thuế phát sinh tại Nhà máy chế biến đá ốp lát tại tỉnh Đồng Nai, Bình Định, Hưng Yên và Nhà máy chế biến gỗ tại tỉnh Bình Định. Năm 2016, là năm đầu tiên Nhà máy chế biến đá ốp lát tại tỉnh Đồng Nai được miễn thuế thu nhập doanh nghiệp, năm 2017 là năm đầu tiên nhà máy chế biến đá ốp lát tại tỉnh Hưng Yên và tỉnh Bình Định được miễn thuế thu nhập doanh nghiệp, và năm 2018 là năm đầu tiên nhà máy chế biến gỗ tại tỉnh Bình Định được miễn thuế thu nhập doanh nghiệp.

d) Thuế suất thuế TNDN năm hiện hành

Trong năm tài chính kết thúc ngày 31/12/2020, Công ty được áp dụng các mức thuế suất thuế TNDN như sau:

- Thuế suất 10% đối với hoạt động sản xuất kinh doanh tại Nhà máy Chế biến gỗ tại tỉnh Bình Định, Nhà máy Chế biến đá ốp lát tỉnh Đồng Nai, Bình Định và Hưng Yên;
- Thuế suất 20% đối với hoạt các hoạt động còn lại.

2.25. Các bên liên quan

Các bên được coi là liên quan nếu bên đó có khả năng kiểm soát hoặc có ảnh hưởng đáng kể đối với bên kia trong việc ra quyết định về các chính sách tài chính và hoạt động. Các bên liên quan của Công ty bao gồm:

- Các doanh nghiệp trực tiếp hay gián tiếp qua một hoặc nhiều trung gian có quyền kiểm soát Công ty hoặc chịu sự kiểm soát của Công ty, hoặc cùng chung sự kiểm soát với Công ty, bao gồm cả công ty mẹ, công ty con;
- Các cá nhân trực tiếp hoặc gián tiếp nắm quyền biểu quyết của Công ty mà có ảnh hưởng đáng kể đối với Công ty, những nhân sự quản lý chủ chốt của Công ty, những thành viên mật thiết trong gia đình của các cá nhân này;
- Các doanh nghiệp do các cá nhân nêu trên nắm trực tiếp hoặc gián tiếp phần quan trọng quyền biểu quyết hoặc có ảnh hưởng đáng kể tới các doanh nghiệp này.

Trong việc xem xét từng mối quan hệ của các bên liên quan để phục vụ cho việc lập và trình bày Báo cáo tài chính riêng, Công ty chú ý tới bản chất của mối quan hệ hơn là hình thức pháp lý của các quan hệ đó.

2.26. Thông tin bộ phận

Một bộ phận là một cấu phần có thể xác định riêng biệt của Công ty tham gia vào việc cung cấp các sản phẩm hoặc dịch vụ liên quan (bộ phận chia theo hoạt động kinh doanh), hoặc cung cấp sản phẩm hoặc dịch vụ trong một môi

trường kinh tế cụ thể (bộ phận được chia theo khu vực địa lý). Mỗi bộ phận này chịu rủi ro và thu được lợi ích khác biệt so với các bộ phận khác.

Thông tin bộ phận được lập và trình bày phù hợp với chính sách kế toán áp dụng cho việc lập và trình bày báo cáo tài chính của Công ty nhằm mục đích để giúp người sử dụng báo cáo tài chính hiểu rõ và đánh giá được tình hình hoạt động của Công ty một cách toàn diện.

3. TIỀN

	31/12/2020	01/01/2020
	VND	VND
Tiền mặt	3.466.208.493	3.014.509.858
Tiền gửi ngân hàng không kỳ hạn	93.751.684.580	88.288.952.188
	<u>97.217.893.073</u>	<u>91.303.462.046</u>

4. CÁC KHOẢN ĐẦU TƯ TÀI CHÍNH NGẮN HẠN

a) Đầu tư nắm giữ đến ngày đáo hạn

	31/12/2020		01/01/2020	
	Giá gốc	Dự phòng	Giá gốc	Dự phòng
	VND	VND	VND	VND
Đầu tư ngắn hạn				
- Tiền gửi có kỳ hạn ^(4.1)	100.000.000.000	-	50.000.000.000	-
	<u>100.000.000.000</u>	<u>-</u>	<u>50.000.000.000</u>	<u>-</u>

(4.1) Tại ngày 31/12/2020, Công ty có các khoản tiền gửi có kỳ hạn 06 tháng với tổng giá trị 100.000.000.000 VND được gửi tại Ngân hàng TMCP Sài Gòn - Chi nhánh Bình Định với lãi suất 8,0%/năm.

b) Chứng khoán kinh doanh

	Mã CK	31/12/2020			01/01/2020		
		Giá gốc	Giá trị hợp lý	Dự phòng	Giá gốc	Giá trị hợp lý	Dự phòng
		VND	VND	VND	VND	VND	VND
Tổng giá trị cổ phiếu:							
- Tổng Công ty Khí Việt Nam	GAS	5.134.595.510	5.196.000.000	-	-	-	-
- Công ty Cổ phần Vinhomes	VHM	3.197.555.055	3.580.000.000	-	-	-	-
- Ngân hàng TMCP Công thương Việt Nam	CTG	2.791.180.500	2.764.000.000	-	-	-	-
- Ngân hàng TMCP Quân đội	MBB	1.029.707.269	1.170.700.000	-	-	-	-
- Tổng Công ty MBLand ^(4.2)		450.000.000		-	450.000.000	-	-
		12.603.038.334		-	450.000.000		-

Giá trị hợp lý của các chứng khoán kinh doanh được xác định theo giá đóng cửa tại ngày lập BCTC trên sàn HOSE tại ngày 31/12/2020.

^(4.2) Công ty chưa xác định giá trị hợp lý của khoản đầu tư tài chính này do Chuẩn mực Kế toán Việt Nam, Chế độ Kế toán doanh nghiệp Việt Nam chưa có hướng dẫn cụ thể về việc xác định giá trị hợp lý.

c) Đầu tư góp vốn vào đơn vị khác

	31/12/2020		01/01/2020	
	Giá gốc	Dự phòng	Giá gốc	Dự phòng
	VND	VND	VND	VND
Đầu tư vào công ty con	627.757.475.243	(6.899.598.104)	517.757.475.243	(1.936.471.235)
- Công ty Cổ phần Vật liệu Xây dựng Phú Yên	9.620.700.000	-	9.620.700.000	-
- Công ty TNHH MTV Khoáng sản Tuấn Đạt	10.700.000.000	-	10.700.000.000	-
- Công ty Cổ phần Đá Universal	6.000.000.000	(2.710.034.642)	6.000.000.000	(1.936.471.235)
- Công ty Cổ phần Vina G7	41.877.750.000	-	41.877.750.000	-
- Công ty TNHH MTV Toyota Bình Định	25.309.025.243	-	25.309.025.243	-
- Công ty TNHH MTV Toyota Đà Nẵng	70.000.000.000	(4.189.563.462)	70.000.000.000	-
- Công ty TNHH MTV Phú Tài Đồng Nai	45.000.000.000	-	45.000.000.000	-
- Công ty Sản xuất Đá Granit TNHH	34.650.000.000	-	34.650.000.000	-
- Công ty TNHH MTV Bất động sản Phú Tài	160.000.000.000	-	100.000.000.000	-
- Công ty TNHH Đá Granite Thành Châu Phú	30.000.000.000	-	30.000.000.000	-
- Công ty TNHH Thương mại và Sản xuất Sơn Phát	39.600.000.000	-	39.600.000.000	-
- Công ty Cổ phần Đá Phú Tài Ninh Thuận	5.000.000.000	-	5.000.000.000	-
- Công ty TNHH MTV Đá thạch anh cao cấp Phú Tài	100.000.000.000	-	100.000.000.000	-
- Công ty TNHH MTV Gỗ Phú Tài Bình Định	50.000.000.000	-	-	-
Đầu tư vào đơn vị khác	9.800.000.000	-	4.200.000.000	-
- Công ty Cổ phần Đầu tư Xây dựng Chánh Phú Hòa	9.800.000.000	-	4.200.000.000	-
	637.557.475.243	(6.899.598.104)	521.957.475.243	(1.936.471.235)

Công ty chưa xác định giá trị hợp lý của các khoản đầu tư tài chính này do Chuẩn mực Kế toán Việt Nam, Chế độ Kế toán doanh nghiệp Việt Nam chưa có hướng dẫn cụ thể về việc xác định giá trị hợp lý.

Lý do thay đổi đối với từng khoản đầu tư vào công ty con:

- Trong năm, thực hiện theo Quyết định số 46/QĐ-HĐQT ngày 10/05/2020 của Hội đồng Quản trị, Công ty đã chuyển khoản cho vay thành khoản góp vốn vào Công ty TNHH MTV Bất Động Sản Phú Tài để tăng vốn điều lệ của công ty con từ 100.000.000.000 VND lên 160.000.000.000 VND.
- Thực hiện Quyết định số 82/QĐ-HĐQT ngày 12/08/2020 của Hội đồng Quản trị, Công ty đã thành lập Công ty TNHH MTV Gỗ Phú Tài Bình Định, địa chỉ tại: Lô B10C, B11, B12, cụm Công nghiệp Cát Nhơn, thôn Liên Trì, xã Cát Nhơn, huyện Phù Cát, tỉnh Bình Định với vốn điều lệ 50.000.000.000 VND. Trong năm, Công ty đã góp đủ vốn điều lệ vào công ty con này, trong đó số vốn góp bằng tiền là 38.457.770.266 VND và góp bằng giá trị quyền thuê đất, duy tu bảo dưỡng Khu công nghiệp Phù cát tính đến thời điểm góp vốn là 11.542.229.734 VND (Thuyết minh số 12.5).

Đầu tư vào công ty con

Thông tin chi tiết về các công ty con của Công ty vào ngày 31/12/2020 như sau:

Tên công ty con	Nơi thành lập và hoạt động	Tỷ lệ lợi ích	Tỷ lệ biểu quyết	Hoạt động kinh doanh chính
Công ty Cổ phần Vật liệu Xây dựng Phú Yên	Thành phố Tuy Hòa, tỉnh Phú Yên	50,65%	50,65%	Khai thác chế biến đá ốp lát, đá xây dựng, cát xây
Công ty TNHH MTV Khoáng sản Tuấn Đạt	Thành phố Quy Nhơn, tỉnh Bình Định	100,00%	100,00%	Khai thác, chế biến đá
Công ty Cổ phần Đá Universal	Quận Phú Nhuận, thành phố Hồ Chí Minh	60,00%	60,00%	Sản xuất, kinh doanh các sản phẩm đá
Công ty Cổ phần Vina G7	Thành phố Biên Hòa, tỉnh Đồng Nai	75,00%	75,00%	Sản xuất, kinh doanh các sản phẩm gỗ
Công ty TNHH MTV Toyota Bình Định	Thành phố Quy Nhơn, tỉnh Bình Định	100,00%	100,00%	Mua bán, sửa chữa xe ô tô
Công ty TNHH MTV Toyota Đà Nẵng	Thành phố Đà Nẵng	100,00%	100,00%	Mua bán, sửa chữa xe ô tô
Công ty TNHH MTV Phú Tài Đồng Nai	Thành phố Biên Hòa, tỉnh Đồng Nai	100,00%	100,00%	Sản xuất, kinh doanh các sản phẩm gỗ
Công ty Sản xuất Đá Granit TNHH	Quận 9, thành phố Hồ Chí Minh	70,00%	70,00%	Sản xuất, kinh doanh các sản phẩm đá
Công ty TNHH MTV Bất động sản Phú Tài	Thành phố Quy Nhơn, tỉnh Bình Định	100,00%	100,00%	Kinh doanh bất động sản
Công ty TNHH Đá Granite Thành Châu Phú Yên	Huyện Đồng Xuân, tỉnh Phú Yên	100,00%	100,00%	Khai thác, chế biến đá
Công ty TNHH Thương mại và Sản xuất Sơn Phát	Huyện Vạn Ninh, tỉnh Khánh Hòa	99,00%	99,00%	Khai thác, chế biến đá
Công ty Cổ phần Đá Phú Tài Ninh Thuận	Thành phố Phan Rang - Tháp Chàm, Tỉnh Ninh Thuận	98,00%	98,00%	Sản xuất, chế biến đá
Công ty TNHH MTV Đá thạch anh cao cấp Phú Tài	Huyện Nhơn Trạch, tỉnh Đồng Nai	100,00%	100,00%	Sản xuất, chế biến đá
Công ty TNHH MTV Gỗ Phú Tài Bình Định	Huyện Phù Cát, tỉnh Bình Định	100,00%	100,00%	Sản xuất, kinh doanh các sản phẩm gỗ

Đầu tư vào đơn vị khác

Tên công ty nhận đầu tư	Nơi thành lập và hoạt động	Tỷ lệ lợi ích	Tỷ lệ biểu quyết	Hoạt động kinh doanh chính
Công ty Cổ phần Đầu tư Xây dựng Chánh Phú Hòa	Thành phố Thủ Dầu Một, tỉnh Bình Dương	1,98%	0,85%	Xây dựng, kinh doanh bất động sản

5. PHẢI THU NGẮN HẠN CỦA KHÁCH HÀNG

	31/12/2020		01/01/2020	
	Giá trị	Dự phòng	Giá trị	Dự phòng
	VND	VND	VND	VND
- Noble House Home Furnishings LLC	35.777.813.030	-	576.551.053	-
- Yaraghi LLC	27.286.101.093	-	28.746.048.543	-
- Carrefour Imports SAS	25.181.254.643	-	34.121.173.400	-
- Công ty TNHH Hưng Thịnh	23.000.000.000	-	-	-
- Công ty TNHH MTV Phú Tài Đồng Nai	22.734.966.111	-	13.778.891.976	-
- Ashley	20.196.440.043	-	16.270.566.150	-
- Forest Products Distributors	15.520.437.531	-	-	-
- Anavil Company LTD	13.686.808.047	-	30.612.478.469	-
- Công ty TNHH Thương mại Dịch vụ Vận tải Thế Anh	6.983.849.216	-	11.897.965.983	-
- B and Q PLC	6.558.005.987	-	14.713.829.868	-
- Castorama France SAS	5.941.773.008	-	32.368.060.586	-
- Công ty TNHH Ánh Kim	3.637.727.473	-	9.488.052.293	-
- Công ty Cổ phần Vina G7	2.953.862.495	-	8.150.991.170	-
- Các khoản phải thu khách hàng khác	216.498.811.940	(6.257.134.315)	346.838.572.570	(5.994.525.606)
	425.957.850.617	(6.257.134.315)	547.563.182.061	(5.994.525.606)

6. TRẢ TRƯỚC CHO NGƯỜI BÁN NGẮN HẠN

	31/12/2020		01/01/2020	
	Giá trị	Dự phòng	Giá trị	Dự phòng
	VND	VND	VND	VND
- Công ty TNHH Kim Hưng Thịnh	8.269.023.781	-	-	-
- Chamundi Natural Stones	3.454.469.039	-	3.687.169.039	-
- Muradir	2.772.467.552	-	1.029.010.769	-
- JAF Globle	1.594.770.352	-	1.175.078.571	-
- Công ty TNHH Tuần Hoàn	1.000.000.000	-	-	-
- Các khoản trả trước cho người bán khác	21.587.997.897	(100.290.000)	16.421.330.387	(586.717.023)
	38.678.728.621	(100.290.000)	22.312.588.766	(586.717.023)

7. PHẢI THU VỀ CHO VAY NGẮN HẠN

	31/12/2020		01/01/2020	
	Giá trị	Dự phòng	Giá trị	Dự phòng
	VND	VND	VND	VND
- Công ty Sản xuất Đá Granite TNHH	117.836.388.281	-	123.071.644.438	-
- Công ty TNHH MTV Phú Tài Đồng Nai	-	-	12.609.730.855	-
- Công ty TNHH MTV Toyota Đà Nẵng	-	-	140.623.329.010	-
- Công ty TNHH MTV Khoáng sản Tuấn Đạt	33.493.297.478	-	44.255.960.794	-
- Công ty Cổ phần Đá Universal	5.028.855.095	-	8.087.327.145	-
- Công ty TNHH MTV Toyota Bình Định	-	-	43.963.719.601	-
- Công ty TNHH Đá Granit Thành Châu Phú Yên	16.521.332.514	-	10.072.420.886	-
- Công ty Cổ phần Đá Phú Tài Ninh Thuận	3.744.480.933	-	3.490.294.769	-
- Công ty TNHH MTV Đá Thạch Anh Cao cấp	269.785.592.049	-	27.669.160.989	-
- Công ty TNHH MTV Bất động sản Phú Tài	1.390.854.507	-	31.024.047.890	-
- Công ty TNHH Thương mại và Thương mại Sản xuất Sơn Phát	54.409.138.148	-	42.341.175.953	-
- Công ty Cổ phần Vina G7	7.038.643.826	-	9.500.000.000	-
- Công ty TNHH MTV Gỗ Phú Tài Bình Định	26.747.229.734	-	-	-
	535.995.812.565	-	496.708.812.330	-

Tại ngày 31/12/2020 và ngày 01/01/2020, toàn bộ các khoản cho vay nêu trên được thực hiện theo các hợp đồng ký giữa Công ty và các công ty con với mục đích vay là để phục vụ hoạt động sản xuất kinh doanh; loại tiền cho vay là VND; lãi suất cho vay được thả nổi theo lãi suất ngân hàng thương mại; thời hạn cho vay là 12 tháng và hình thức đảm bảo khoản vay là tín chấp.

8. PHẢI THU KHÁC

	31/12/2020		01/01/2020	
	Giá trị	Dự phòng	Giá trị	Dự phòng
	VND	VND	VND	VND
a) Ngắn hạn				
Ký cược, ký quỹ	230.310.609	-	2.158.840.432	-
Phải thu CBCNV tiền tạm ứng	4.151.259.196	-	9.539.655.924	-
Phải thu khác	14.489.275.195	-	5.507.879.801	-
- Phải thu về lãi tiền gửi, lãi cho vay	1.238.118.282	-	350.684.932	-
- Phải thu tiền bán chứng khoán ^(8.1)	7.219.604.000	-	-	-
- Phải thu về tiền cổ tức	3.115.402.000	-	3.844.634.500	-
- Phải thu về tiền BHXH, BHYT, BHTN	1.384.860.541	-	905.958.555	-
- Phải thu các đối tượng khác	1.531.290.372	-	406.601.814	-
	18.870.845.000	-	17.206.376.157	-
b) Dài hạn				
Ký cược, ký quỹ	7.564.099.352	-	7.080.198.081	-
- Tiền ký quỹ phục hồi môi trường sau khai thác mỏ ^(8.2)	6.602.119.852	-	6.118.218.581	-
- Các khoản đặt cọc thực hiện hợp đồng	961.979.500	-	961.979.500	-
Phải thu khác	2.910.626.789	-	3.156.035.589	-
- Phải thu tiền đền bù giải phóng mặt bằng trừ vào tiền thuê đất tại Xí nghiệp Thăng Lợi ^(8.3)	2.910.626.789	-	3.156.035.589	-
	10.474.726.141	-	10.236.233.670	-

(8.1) Đây là tiền phải thu về tiền bán chứng khoán của Công ty Cổ phần chứng khoán Agribank (AGR) chưa về tài khoản tại ngày 31/12/2020.

(8.2) Đây là các khoản tiền ký quỹ phục hồi môi trường sau khai thác mỏ mà Công ty đã nộp theo Quyết định số 18/2013/QĐ-TTg ngày 29/03/2013 của Thủ tướng Chính Phủ về cải tạo, phục hồi môi trường đối với hoạt động khai thác khoáng sản.

(8.3) Trong năm, Công ty đã hạch toán bù trừ tiền thuê đất phải nộp theo thông báo tiền thuê đất năm 2020 với tiền đền bù giải phóng mặt bằng.

9. TÀI SẢN THIẾU CHỜ XỬ LÝ

Tại ngày 31/12/2020, tài sản thiếu chờ xử lý là hàng tồn kho có trị giá vốn ước tính là 61,9 tỷ VND và giá trị còn lại của Nhà kho thành phẩm có giá trị là 4,3 tỷ VND liên quan đến sự cố hỏa hoạn làm cháy Nhà kho thành phẩm vào lúc 21 giờ ngày 04/09/2020 xảy ra tại Xí nghiệp Thăng Lợi, xã Phước Thành, huyện Tuy Phước, tỉnh Bình Định. Sự kiện này đã gây thiệt hại về các tài sản nêu ở trên cho Công ty, các thông tin về nguyên nhân, thiệt hại và bồi thường thiệt hại như sau:

- Theo thông báo kết quả điều tra của Cơ quan Cảnh sát điều tra vào ngày 21/09/2020, nguyên nhân của vụ cháy được xác định là do sự cố điện tại các vị trí tách nhánh trên đường dây điện hàng trụ chống mái xuống các trụ

- T2, T4, T7; loại trừ khả năng cháy do đốt từ bên ngoài vào, không phát hiện có dấu hiệu tội phạm.
- Trước khi sự kiện cháy xảy ra, Công ty đã ký Hợp đồng bảo hiểm rủi ro mọi tài sản bao gồm bảo hiểm cháy nổ bắt buộc số 0000007/HD/011-04/PHH.TS.2.1/2020 ngày 17/07/2020 với Công ty Bảo hiểm Bưu điện Bình Định. Tổng giá trị tài sản được bảo hiểm là 297.779.910.472 VND. Ngay sau khi xảy ra sự cố cháy, công ty Bảo hiểm đã phối hợp với Công ty thống nhất chỉ định Công ty Cổ phần VRS VietAdjusters là nhà giám định độc lập để tiến hành giám định hiện trường, đánh giá nguyên nhân, mức độ thiệt hại cũng như trách nhiệm bảo hiểm đối với thiệt hại.
 - Theo Biên bản giám định hiện trường ngày vào 13/09/2020 của giám định VRS VietAdjusters, vụ cháy đã gây thiệt hại cho các nhóm tài sản gồm:
 - + Nhà xưởng và hệ thống phòng cháy chữa cháy: Nhà kho thành phẩm và hệ thống PCCC trong kho này bị tổn thất hoàn toàn, Nhà để xe, tường rào, nhà kho để dầu... bị tổn thất không đáng kể;
 - + Máy móc thiết bị: xe nâng, hệ thống kệ pallet (trong nhà kho thành phẩm) bị hư hỏng hoàn toàn;
 - + Nguyên vật liệu: Nệm, hướng dẫn lắp ráp, thẻ treo, hình màu, mark đồng, bacode, dấu cháy, bao bì, xốp;
 - + Bán thành phẩm chờ đóng gói và thành phẩm đã đóng gói chờ xuất hàng;
 - + Nệm của Saigon house gửi đóng gói cùng với sản phẩm của Xí nghiệp vào chung thùng carton, container để xuất khẩu chung 01 khách hàng là Pacific Trends Far.
 - Dựa trên kết quả giám định hiện trường, Công ty đã lập Báo cáo ước tính giá trị tổn thất do hỏa hoạn là 66.192.331.602 VND, trong đó: Giá trị còn lại của Tài sản cố định là 4.282.566.170 VND, nguyên vật liệu giá trị ước tính là 6.078.261.701 VND, thành phẩm với giá trị ước tính là 30.164.284.529 VND, bán thành phẩm với giá trị ước tính là 25.667.219.202 VND.
 - Ngày 08/10/2020, Công ty Bảo hiểm Bưu điện Bình Định đã chuyển tạm ứng tiền bồi thường cho Công ty với số tiền là 10.000.000.000 VND (Thuyết minh số 21).

Đến thời điểm lập báo cáo tài chính riêng này, cơ quan Giám định độc lập vẫn đang trong quá trình thu thập, đánh giá thông tin, chưa công bố kết quả giám định do đó chưa đưa ra nhận định về trách nhiệm đơn bảo hiểm cũng như số ước dự phòng bồi thường đối với tổn thất của Công ty. Do đó, tại ngày 31/12/2020 Công ty đang theo dõi các tài sản tổn thất do hỏa hoạn nêu trên tại khoản mục Tài sản thiếu chờ xử lý. Giá trị của các tổn thất hoặc khoản bồi thường sẽ được Công ty ghi nhận vào kết quả hoạt động kinh doanh khi hoạt động giám định được hoàn tất cùng với thống nhất của cơ quan bảo hiểm. Ban Tổng Giám đốc Công ty đánh giá và tin tưởng rằng giá trị bồi thường từ bảo hiểm sẽ bù đắp đầy đủ cho các thiệt hại thực tế phát sinh từ sự cố nêu trên.

10. NỢ XẤU

Các khoản phải thu, cho vay quá hạn thanh toán hoặc chưa quá hạn nhưng khó có khả năng thu hồi:

	31/12/2020		01/01/2020	
	Giá gốc	Giá trị có thể thu hồi	Giá gốc	Giá trị có thể thu hồi
	VND	VND	VND	VND
Công ty TNHH Tấn Cường	1.175.007.342	235.001.595	1.175.007.342	235.001.595
Công ty TNHH Sản xuất Thương mại Vương Minh	1.465.605.000	-	1.485.605.000	1.039.923.500
Cattie Europa S.L	724.304.767	-	839.879.767	-
Công ty Cổ phần Đầu tư Xây dựng Trung Nam	-	-	548.933.015	-
Công ty TNHH Hà Bình	668.552.930	-	668.552.930	-
Công ty TNHH Đá Granite Bình Định	507.016.559	-	507.016.559	-
Công ty TNHH Khai thác đá Chính Trường	-	-	586.717.023	-
Các khoản phải thu khác	2.731.413.017	679.473.705	2.416.750.479	372.294.391
	7.271.899.615	914.475.300	8.228.462.115	1.647.219.486

11. HÀNG TỒN KHO

	31/12/2020		01/01/2020	
	Giá gốc	Dự phòng	Giá gốc	Dự phòng
	VND	VND	VND	VND
Hàng mua đang đi đường	-	-	1.041.594.319	-
Nguyên liệu, vật liệu	320.652.858.371	-	308.230.317.414	-
Công cụ, dụng cụ	26.540.000	-	15.760.750	-
Chi phí sản xuất kinh doanh dở dang	181.827.696.748	-	283.280.105.352	-
Thành phẩm	172.297.467.436	-	128.338.881.358	-
Hàng hoá	27.227.558.170	-	26.359.234.815	-
Hàng gửi đi bán	1.094.619.709	-	-	-
	703.126.740.434	-	747.265.894.008	-

12. CHI PHÍ TRẢ TRƯỚC

	31/12/2020	01/01/2020
	VND	VND
a) Ngắn hạn		
- Chi phí phục vụ khai thác mỏ	1.778.883.356	2.485.525.750
- Chi phí công cụ dụng cụ chờ phân bổ	6.587.767.133	11.913.281.942
- Chi phí sửa chữa máy móc, thiết bị, nhà xưởng, văn phòng	6.600.524.167	2.189.737.920
- Chi phí bảo hiểm	1.876.310.123	3.364.497.773
- Chi phí trả trước ngắn hạn khác	2.790.851.570	1.540.247.326
	19.634.336.349	21.493.290.711

	31/12/2020	01/01/2020
	VND	VND
b) Dài hạn		
- Chi phí thuê đất và hạ tầng Nhà máy chế biến đá ốp lát Hưng Yên ^(12.1)	-	30.203.301.329
- Chi phí thuê đất và hạ tầng Nhà máy chế biến gỗ Phù Cát, Tỉnh Bình Định ^(12.2)	15.630.858.137	16.064.013.317
- Chi phí thuê đất và hạ tầng Nhà máy chế biến đá ốp lát Bình Định ^(12.3)	12.014.779.366	12.343.301.201
- Chi phí để có được quyền sử dụng đất thuê tại xã Diên Tân, Diên Khánh, tỉnh Khánh Hòa ^(12.4)	10.543.838.384	10.958.585.859
- Chi phí thuê đất và duy tu bảo dưỡng Khu Công nghiệp Phù Cát ^(12.5)	-	9.919.007.556
- Chi phí thuê kết cấu hạ tầng Nhà máy Long Mỹ, tỉnh Bình Định ^(12.6)	12.557.400.616	8.333.333.762
- Chi phí thuê đất Nhà máy Đăk Nông	1.017.140.625	1.287.828.125
- Chi phí công cụ dụng cụ chờ phân bổ	15.973.461.599	14.148.253.396
- Chi phí phục vụ khai thác mỏ	6.564.442.327	11.622.185.143
- Chi phí sửa chữa lớn máy móc, thiết bị, nhà xưởng, văn phòng	7.650.422.782	9.183.598.723
- Chi phí trả trước dài hạn khác	2.384.874.198	5.369.478.150
	84.337.218.034	129.432.886.561

(12.1) Đây là tiền thuê lại quyền sử dụng đất gắn với kết cấu hạ tầng tại Khu công nghiệp Phố Nối A, huyện Yên Mỹ, tỉnh Hưng Yên với diện tích thuê là 21.062 m², thời gian thuê đến hết ngày 15/01/2054 nhằm phục vụ cho việc xây dựng Nhà máy chế biến đá ốp lát Hưng Yên. Trong năm, Công ty đã có quyết định chấm dứt hoạt động của Nhà máy chế biến đá ốp lát Hưng Yên. Công ty đã chuyển nhượng lại quyền sử dụng đất gắn với kết cấu hạ tầng này (Thuyết minh số 33).

(12.2) Đây là 50% giá trị tiền thuê hạ tầng tại Cụm Công nghiệp Cát Nhơn, huyện Phù Cát, tỉnh Bình Định với diện tích thuê là 91.375,5 m², thời gian thuê đến hết ngày 11/07/2057 nhằm phục vụ cho việc xây dựng Nhà máy chế biến gỗ Phù Cát.

(12.3) Bao gồm giá trị tiền thuê đất và hạ tầng tại Cụm Công nghiệp Cát Nhơn, huyện Phù Cát, tỉnh Bình Định với diện tích lần lượt là 39.426,5 m² và 32.439 m², thời gian thuê lần lượt là 41 năm từ năm 2017 và 38 năm từ năm 2019 nhằm phục vụ cho việc xây dựng Nhà máy chế biến đá ốp lát tỉnh Bình Định.

(12.4) Đây là số tiền mà Công ty đã thanh toán cho các hộ dân theo các hợp đồng chuyển nhượng đất để phục vụ công việc khai thác mỏ đá tại xã Diên Tân, huyện Diên Khánh, tỉnh Khánh Hòa, thời gian phân bổ là 50 năm tính từ tháng 01/2019.

(12.5) Đây là giá trị tiền thuê đất và hạ tầng tại Cụm Công nghiệp Cát Nhơn, huyện Phù Cát, tỉnh Bình Định với diện tích 38.245,5 m², thời gian thuê là 39 năm từ năm 2018 nhằm phục vụ mở rộng nhà máy gỗ. Trong năm, Công ty đã sử dụng giá trị tiền thuê đất và hạ tầng này để góp vốn vào Công ty TNHH MTV Gỗ Phú Tài Bình Định (Thuyết minh số 4).

(12.6) Đây là giá trị tiền thuê kết cấu hạ tầng tại Khu Công nghiệp Long Mỹ, thành phố Quy Nhơn, tỉnh Bình Định với diện tích thuê là 30.075,8 m², thời gian thuê đến hết ngày 31/12/2048 nhằm phục vụ cho việc xây dựng Nhà máy chế biến đá Long Mỹ.

13. TÀI SẢN CÓ ĐỊNH HỮU HÌNH

	Nhà cửa, vật kiến trúc	Máy móc, thiết bị	Phương tiện vận tải, truyền dẫn	Thiết bị, dụng cụ quản lý	Cộng
	VND	VND	VND	VND	VND
Nguyên giá					
Số dư đầu năm	604.569.282.693	712.020.126.235	204.813.217.753	1.716.059.929	1.523.118.686.610
- Đầu tư XDCB hoàn thành	36.851.001.481	98.256.105.553	22.544.846.306	-	157.651.953.340
- Thanh lý, nhượng bán ⁽ⁱ⁾	(25.973.953.146)	(79.141.967.523)	(16.673.456.699)	-	(121.789.377.368)
- Giảm kết chuyển sang tài sản thiếu chờ xử lý do sự cố cháy tại Xí nghiệp Thăng Lợi	(7.350.957.724)	(3.723.663.586)	-	-	(11.074.621.310)
Số dư cuối năm	608.095.373.304	727.410.600.679	210.684.607.360	1.716.059.929	1.547.906.641.272
Giá trị hao mòn lũy kế					
Số dư đầu năm	209.061.725.499	306.272.126.112	98.432.720.641	1.566.633.871	615.333.206.123
- Khấu hao trong năm	54.297.751.594	73.778.870.230	13.686.099.324	12.787.879	141.775.509.027
- Thanh lý, nhượng bán ⁽ⁱ⁾	(12.875.852.265)	(45.816.969.767)	(8.580.936.766)	-	(67.273.758.798)
- Giảm kết chuyển sang tài sản thiếu chờ xử lý do sự cố cháy tại Xí nghiệp Thăng Lợi	(4.727.540.816)	(2.064.514.324)	-	-	(6.792.055.140)
Số dư cuối năm	245.756.084.012	332.169.512.251	103.537.883.199	1.579.421.750	683.042.901.212
Giá trị còn lại					
Tại ngày đầu năm	395.507.557.194	405.748.000.123	106.380.497.112	149.426.058	907.785.480.487
Tại ngày cuối năm	362.339.289.292	395.241.088.428	107.146.724.161	136.638.179	864.863.740.060

- Giá trị còn lại cuối năm của TSCĐ hữu hình đã dùng thế chấp, cầm cố đảm bảo các khoản vay: 458.031.268.186 VND;
- Nguyên giá TSCĐ hữu hình cuối năm đã khấu hao hết nhưng vẫn còn sử dụng: 231.792.966.578 VND.

⁽ⁱ⁾ Trong đó bao gồm thanh lý các tài sản của Nhà máy Hưng Yên (Thuyết minh số 33).

14. TÀI SẢN CÓ ĐỊNH VÔ HÌNH

	Chi phí đền bù san lấp mặt bằng	Quyền khai thác mỏ	Cộng
	VND	VND	VND
Nguyên giá			
Số dư đầu năm	15.579.099.436	9.069.967.367	24.649.066.803
Số dư cuối năm	<u>15.579.099.436</u>	<u>9.069.967.367</u>	<u>24.649.066.803</u>
Giá trị hao mòn lũy kế			
Số dư đầu năm	9.722.029.801	1.462.074.253	11.184.104.054
- Khấu hao trong năm	1.346.769.373	454.248.654	1.801.018.027
Số dư cuối năm	<u>11.068.799.174</u>	<u>1.916.322.907</u>	<u>12.985.122.081</u>
Giá trị còn lại			
Tại ngày đầu năm	5.857.069.635	7.607.893.114	13.464.962.749
Tại ngày cuối năm	<u>4.510.300.262</u>	<u>7.153.644.460</u>	<u>11.663.944.722</u>

- Nguyên giá TSCĐ vô hình cuối năm đã khấu hao hết nhưng vẫn còn sử dụng: 1.204.097.065 VND.

15. CHI PHÍ XÂY DỰNG CƠ BẢN DỜ DANG

	31/12/2020	01/01/2020
	VND	VND
Xây dựng cơ bản dở dang	1.207.970.746	6.337.616.691
- Mở rộng Nhà máy chế biến đá ốp lát Long Mỹ 2 tại Quy Nhơn, tỉnh Bình Định ^(15.1)	-	6.250.193.169
- Các dự án khác	1.207.970.746	87.423.522
Mua sắm tài sản cố định	1.137.803.891	12.770.212.853
- Máy móc thiết bị khai thác, sản xuất đá	514.611.341	9.889.209.570
- Máy móc thiết bị sản xuất gỗ	623.192.550	2.881.003.283
	<u>2.345.774.637</u>	<u>19.107.829.544</u>

^(15.1) Dự án mở rộng Nhà máy chế biến đá Granite - Long Mỹ 2 được phê duyệt theo Quyết định 107A/QĐ-CTHDQT ngày 30/10/2019 của Chủ tịch Hội đồng quản trị Công ty với tổng mức đầu tư là 23,9 tỷ VND trên quy mô dự án là 30.075 m²; mục đích đầu tư là xây dựng nhà máy chế biến đá Granite nhằm mở rộng quy mô sản xuất, tăng công suất từ 3.600 m³/năm lên 18.000 m³/năm tại KCN Long Mỹ, huyện Phước Mỹ, thành phố Quy Nhơn, tỉnh Bình Định; thời gian thực hiện dự án bắt đầu từ tháng 11 năm 2019. Trong năm, dự án đã đầu tư xây dựng hoàn thành và đi vào hoạt động.

16. PHẢI TRẢ NGƯỜI BÁN NGẮN HẠN

	31/12/2020		01/01/2020	
	Giá trị	Số có khả năng trả nợ	Giá trị	Số có khả năng trả nợ
	VND	VND	VND	VND
- Công ty TNHH Hoàng Giang	25.997.189.374	25.997.189.374	17.777.389.841	17.777.389.841
- Công ty TNHH Thành Danh	19.908.028.529	19.908.028.529	15.840.230.538	15.840.230.538
- Công ty TNHH Ván ghép Sudima	17.329.441.501	17.329.441.501	-	-
- Công ty TNHH Thương mại Quốc tế Vũ Tín	9.420.835.250	9.420.835.250	20.560.707.515	20.560.707.515
- Công ty TNHH Sản xuất Thương mại Giang Đạt Thành	8.585.317.200	8.585.317.200	12.627.680.050	12.627.680.050
- Lundhs Labrador A/S	8.489.288.897	8.489.288.897	9.922.547.925	9.922.547.925
- Công ty Cổ phần Nệm Gối Quy Nhơn	7.926.911.740	7.926.911.740	10.863.869.390	10.863.869.390
- Công ty TNHH Sản xuất Thương mại hóa keo Bình Thạnh	4.902.094.700	4.902.094.700	6.649.960.125	6.649.960.125
- Công ty TNHH Kinh doanh Xuất nhập khẩu Phước Long	4.897.584.218	4.897.584.218	6.583.338.343	6.583.338.343
- Công ty TNHH Hoàng Tâm	3.480.450.387	3.480.450.387	2.998.620.386	2.998.620.386
- Công ty Cổ phần Cơ khí và Xây dựng Quang Trung	378.682.707	378.682.707	2.164.878.293	2.164.878.293
- Phải trả cho các đối tượng khác	245.292.446.302	245.292.446.302	217.487.878.894	217.487.878.894
	356.608.270.805	356.608.270.805	323.477.101.300	323.477.101.300

17. THUẾ VÀ CÁC KHOẢN PHẢI NỘP NHÀ NƯỚC

	Số phải thu đầu năm	Số phải nộp đầu năm	Số phải nộp trong năm	Số đã thực nộp trong năm	Số phải thu cuối năm	Số phải nộp cuối năm
	VND	VND	VND	VND	VND	VND
Thuế giá trị gia tăng	-	7.762.185.024	85.564.509.312	88.897.444.091	-	4.429.250.245
Thuế xuất, nhập khẩu	-	-	2.542.256.325	2.542.256.325	-	-
Thuế thu nhập doanh nghiệp	-	51.403.590.002	58.110.019.697	51.434.894.909	-	58.078.714.790
Thuế thu nhập cá nhân	-	173.179.902	7.578.311.607	7.344.664.840	9.916.423	416.743.092
Thuế tài nguyên	-	2.619.083.782	17.647.602.381	18.642.671.160	-	1.624.015.003
Thuế nhà đất và tiền thuê đất	71.693.800	-	1.906.506.965	1.911.999.281	77.186.116	-
Các loại thuế khác	-	-	19.000.000	19.000.000	-	-
Các khoản phí, lệ phí và các khoản phải nộp khác	-	5.611.892.083	14.529.868.519	14.016.743.151	-	6.125.017.451
	71.693.800	67.569.930.793	187.898.074.806	184.809.673.757	87.102.539	70.673.740.581

Quyết toán thuế của Công ty sẽ chịu sự kiểm tra của cơ quan thuế. Do việc áp dụng luật và các quy định về thuế đối với nhiều loại giao dịch khác nhau có thể được giải thích theo nhiều cách khác nhau, số thuế được trình bày trên Báo cáo tài chính riêng có thể bị thay đổi theo quyết định của cơ quan thuế.

18. VAY VÀ NỢ THUÊ TÀI CHÍNH

	01/01/2020		Trong năm		31/12/2020	
	Giá trị	Số có khả năng trả nợ	Tăng	Giảm	Giá trị	Số có khả năng trả nợ
	VND	VND	VND	VND	VND	VND
a) Vay ngắn hạn						
Vay ngắn hạn	1.301.925.277.992	1.301.925.277.992	3.298.199.953.526	3.553.957.943.909	1.046.167.287.609	1.046.167.287.609
Vay và nợ dài hạn đến hạn trả	55.028.141.640	55.028.141.640	124.197.250.040	74.152.483.000	105.072.908.680	105.072.908.680
	<u>1.356.953.419.632</u>	<u>1.356.953.419.632</u>	<u>3.422.397.203.566</u>	<u>3.628.110.426.909</u>	<u>1.151.240.196.289</u>	<u>1.151.240.196.289</u>
b) Vay dài hạn						
Vay dài hạn	100.528.214.278	100.528.214.278	32.714.698.740	46.857.390.248	86.385.522.770	86.385.522.770
Trái phiếu thường	79.838.658.337	79.838.658.337	210.059.405.718	74.588.000.003	215.310.064.052	215.310.064.052
	<u>180.366.872.615</u>	<u>180.366.872.615</u>	<u>242.774.104.458</u>	<u>121.445.390.251</u>	<u>301.695.586.822</u>	<u>301.695.586.822</u>
Khoản đến hạn trả trong vòng 12 tháng	(55.028.141.640)	(55.028.141.640)	(124.197.250.040)	(74.152.483.000)	(105.072.908.680)	(105.072.908.680)
Khoản đến hạn trả sau 12 tháng	<u>125.338.730.975</u>	<u>125.338.730.975</u>			<u>196.622.678.142</u>	<u>196.622.678.142</u>

Thông tin chi tiết liên quan đến các khoản vay ngắn hạn:

Chi tiết các khoản vay ngắn hạn từ ngân hàng và các tổ chức, cá nhân khác của Công ty như sau:

	Loại tiền	Lãi suất năm	Mục đích vay	Hình thức đảm bảo	31/12/2020		01/01/2020	
					Nguyên tệ	VND	Nguyên tệ	VND
Vay ngắn hạn (VND)						439.542.409.014		864.777.319.674
- Ngân hàng TMCP Đầu tư và Phát triển Việt Nam - Chi nhánh Phú Tài	VND	Thả nổi	Phục vụ hoạt động kinh doanh	Thế chấp ⁽ⁱ⁾		250.564.702.609		340.271.434.048
- Ngân hàng TMCP Ngoại thương Việt Nam - Chi nhánh Quy Nhơn	VND	Thả nổi	Phục vụ hoạt động kinh doanh	Thế chấp ⁽ⁱ⁾		64.716.108.011		306.061.686.196
- Ngân hàng TMCP Quân đội - Chi nhánh Bình Định	VND	Thả nổi	Phục vụ hoạt động kinh doanh	Thế chấp ⁽ⁱ⁾		52.336.077.979		175.974.323.430
- Ngân hàng TMCP Công thương Việt Nam - Chi nhánh KCN Phú Tài	VND	Thả nổi	Phục vụ hoạt động kinh doanh	Thế chấp ⁽ⁱ⁾		-		26.219.876.000
- Công ty TNHH MTV Toyota Bình Định	VND	0%/năm	Phục vụ hoạt động kinh doanh	Tín chấp		6.769.953.887		-
- Công ty TNHH MTV Toyota Đà Nẵng	VND	0%/năm	Phục vụ hoạt động kinh doanh	Tín chấp		15.152.666.528		-
- Vay ngắn hạn cá nhân	VND	Theo từng hợp đồng vay	Phục vụ hoạt động kinh doanh	Tín chấp		50.002.900.000		16.250.000.000
Vay ngắn hạn (USD)					26.142.797,66	606.624.878.595	18.817.737,66	437.147.958.318
- Ngân hàng TMCP Quân đội - Chi nhánh Bình Định	USD	Thả nổi	Phục vụ hoạt động kinh doanh	Thế chấp ⁽ⁱ⁾	1.682.406,00	39.023.407.170	2.382.495,25	55.357.277.134
- Ngân hàng TMCP Đầu tư và Phát triển Việt Nam - Chi nhánh Phú Tài	USD	Thả nổi	Phục vụ hoạt động kinh doanh	Thế chấp ⁽ⁱ⁾	2.693.966,41	62.473.081.048	1.350.238,38	31.366.037.567
- Ngân hàng TMCP Ngoại thương Việt Nam - Chi nhánh Quy Nhơn	USD	Thả nổi	Phục vụ hoạt động kinh doanh	Thế chấp ⁽ⁱ⁾	12.803.007,17	297.221.811.452	3.573.045,21	83.001.840.228
- Ngân hàng TMCP Ngoại thương Việt Nam - Chi nhánh Bình Định	USD	Thả nổi	Phục vụ hoạt động kinh doanh	Thế chấp ⁽ⁱ⁾	1.796.546,00	41.706.815.390	3.887.863,82	90.315.076.539
- Ngân hàng TMCP Sài Gòn - Chi nhánh Bình Định	USD	4,5%/năm	Phục vụ hoạt động kinh doanh	Thế chấp ⁽ⁱ⁾	-	-	1.900.000,00	44.137.000.000
- Ngân hàng TMCP Kỹ thương Việt Nam - Chi nhánh Quy Nhơn	USD	Thả nổi	Phục vụ hoạt động kinh doanh	Thế chấp ⁽ⁱ⁾	7.166.872,08	166.199.763.535	5.724.095,00	132.970.726.850
						1.046.167.287.609		1.301.925.277.992

Thông tin chi tiết liên quan đến các khoản vay dài hạn:

Điều khoản và điều kiện của khoản vay dài hạn hiện còn số dư như sau:

	Mục đích vay	Loại tiền	Lãi suất năm	Năm đáo hạn	Hình thức đảm bảo	31/12/2020 VND	01/01/2020 VND	
Vay dài hạn								
-	Ngân hàng TMCP Quân đội - Chi nhánh Bình Định	Phục vụ dự án đầu tư	USD	Thả nổi	2022	Thế chấp ⁽ⁱ⁾	1.857.065.924	3.022.715.502
-	Ngân hàng TMCP Quân đội - Chi nhánh Bình Định	Phục vụ dự án đầu tư	VND	Thả nổi	2022	Thế chấp ⁽ⁱ⁾	20.352.061.786	8.129.103.716
-	Ngân hàng TMCP Đầu tư và Phát triển Việt Nam - Chi nhánh Phú Tài	Phục vụ dự án đầu tư	VND	Thả nổi	2022	Thế chấp ⁽ⁱ⁾	13.586.000.000	18.786.000.000
-	Ngân hàng TMCP Ngoại thương Việt Nam - Chi nhánh Quy Nhơn	Phục vụ dự án đầu tư	VND	Thả nổi	2023	Thế chấp ⁽ⁱ⁾	50.590.395.060	70.590.395.060
-	Trái phiếu phát hành ⁽ⁱⁱ⁾					Thế chấp ⁽ⁱ⁾	215.310.064.052	79.838.658.337
						301.695.586.822	180.366.872.615	
Khoản đến hạn trả trong vòng 12 tháng						(105.072.908.680)	(55.028.141.640)	
Khoản đến hạn trả sau 12 tháng						196.622.678.142	125.338.730.975	

⁽ⁱ⁾ Thế chấp: Các khoản vay được đảm bảo, thế chấp bằng tài sản theo các hợp đồng thế chấp và đã được đăng ký giao dịch đảm bảo đầy đủ.

(ii) Công ty đã thực hiện phát hành trái phiếu riêng lẻ cụ thể như sau:

- Theo phương án phát hành riêng lẻ 650 trái phiếu với mệnh giá 100.000.000 VND/trái phiếu của Nghị quyết 62/NQ-HĐQT ngày 17/05/2019 thông qua đại lý phát hành dành cho đối tượng dưới 100 nhà đầu tư với mục đích để thanh toán chi phí chuyển nhượng 99% phần vốn góp tại Công ty TNHH Thương mại và Sản xuất Sơn Phát và chi phí hợp đồng BCC giữa Phú Tài và Sơn Phát để thanh toán chuyển nhượng tối thiểu 25 ha đất rừng sản xuất tại Diên Tân, Khánh Hòa. Vào ngày 10/6/2019, Công ty đã phát hành thành công 650 trái phiếu riêng lẻ (mệnh giá 100 triệu VND/trái phiếu, chiếm 100% số lượng trái phiếu dự kiến phát hành) cho 01 nhà đầu tư là Ngân hàng TMCP Quân đội - Chi nhánh Bình Định; giá phát hành bằng 100% mệnh giá; hình thức trái phiếu là chứng chỉ; kỳ hạn trái phiếu là 36 tháng kể từ ngày phát hành; lãi suất trái phiếu cho 4 kỳ tính lãi đầu tiên là 9%/năm, các kỳ tiếp theo sẽ điều chỉnh theo lãi suất trung dài hạn, kỳ hạn 24 tháng của Ngân hàng TMCP Quân đội - Chi nhánh Bình Định; tài sản đảm bảo là: Nhà xưởng, máy móc thiết bị thuộc sở hữu của Công ty TNHH Thương mại và Sản xuất Sơn Phát; quyền khai thác mỏ đá tại khu vực Cây sung 3, xã Diên Tân, huyện Diên Khánh, tỉnh Khánh Hòa.
- Theo phương án phát hành riêng lẻ 1.500 trái phiếu với mệnh giá 100.000.000 VND/trái phiếu của Nghị quyết 105/NQ-HĐQT ngày 22/10/2019 thông qua đại lý phát hành dành cho đối tượng dưới 100 nhà đầu tư với mục đích để thanh toán chi phí để thực hiện dự án Nhà máy Thạch Anh nhân tạo tại Khu công nghiệp Dệt May - Nhơn Trạch, Đồng Nai. Công ty đã thực hiện phát hành thành công 1060 trái phiếu riêng lẻ cho 01 nhà đầu tư là Ngân hàng TMCP Quân đội - Chi nhánh Bình Định thông qua 3 đợt phát hành: đợt 1 vào ngày 12/11/2019 với số lượng 204 trái phiếu, đợt 2 vào ngày 17/12/2019 với số lượng 256 trái phiếu và đợt 3 vào ngày 16/01/2020 với số lượng 600 trái phiếu; đợt 4 vào ngày 21/08/2020 với số lượng 440 trái phiếu; giá phát hành bằng 100% mệnh giá; hình thức trái phiếu là chứng chỉ; kỳ hạn trái phiếu là 60 tháng kể từ ngày phát hành; lãi suất trái phiếu cho 4 kỳ tính lãi đầu tiên là 9%/năm, các kỳ tiếp theo sẽ điều chỉnh theo lãi suất trung dài hạn, kỳ hạn 24 tháng của Ngân hàng TMCP Quân đội - Chi nhánh Bình Định; tài sản đảm bảo là: Quyền tài sản phát sinh từ hợp đồng thuê đất giữa Công ty TNHH MTV Đá thạch anh cao cấp Phú Tài và Công ty Cổ phần Vinatex Tân Tạo theo hợp đồng thuê đất số 43/HĐTLQSDĐ-VNT/KD-2019 ngày 08/08/2019; toàn bộ nhà xưởng, văn phòng và tài sản khác gắn liền với đất hình thành trong tương lai theo Dự án Nhà máy Thạch anh nhân tạo tại KCN Dệt may Nhơn Trạch - Đồng Nai và toàn bộ máy móc thiết bị, dây chuyền sản xuất thuộc Dự án Nhà máy Thạch anh nhân tạo tại KCN Dệt may Nhơn Trạch - Đồng Nai.
- Theo phương án phát hành riêng lẻ 348 trái phiếu với mệnh giá 100.000.000 VND/trái phiếu của Nghị quyết 108/NQ-HĐQT ngày 18/11/2020 thông qua đại lý phát hành dành cho đối tượng dưới 100 nhà đầu tư với mục đích để thanh toán chi phí để thực hiện dự án Nhà máy Thạch Anh nhân tạo tại Khu công nghiệp Dệt May - Nhơn Trạch, Đồng Nai. Vào ngày 30/11/2020, Công ty đã phát hành thành công 348 trái phiếu riêng lẻ (mệnh giá 100 triệu VND/trái phiếu, chiếm 100% số lượng trái phiếu dự kiến phát hành) cho 01 nhà đầu tư là Ngân hàng TMCP Quân đội - Chi nhánh Bình Định; giá phát hành bằng 100% mệnh giá; hình thức trái phiếu là chứng chỉ; kỳ hạn là 1443 ngày kể từ ngày phát hành; lãi suất trái phiếu được tính bằng 2,7%/năm cộng với lãi suất tham chiếu, trong đó lãi suất tham chiếu đối với mỗi kỳ tính lãi được tính bằng 2,7% cộng với lãi suất sản phẩm tiết kiệm trung dài hạn linh hoạt kỳ hạn 24 tháng của Ngân hàng TMCP Quân đội; tài sản đảm bảo là: Quyền tài sản phát sinh từ hợp đồng thuê đất giữa Công ty TNHH MTV Đá thạch anh cao cấp Phú Tài và Công ty Cổ phần Vinatex Tân Tạo theo hợp đồng thuê đất số 42/HĐTLQSDĐ-VNT/KD-2019 ngày 08/08/2019; toàn bộ nhà xưởng, văn phòng và tài sản khác gắn liền với đất hình thành trong tương lai theo Dự án Nhà máy Thạch anh nhân tạo tại KCN Dệt may Nhơn Trạch - Đồng Nai và toàn bộ máy móc thiết bị, dây chuyền sản xuất thuộc Dự án Nhà máy Thạch anh nhân tạo tại KCN Dệt may Nhơn Trạch - Đồng Nai.

Tại các đợt phát hành, Công ty có ký với Ngân hàng TMCP Quân đội - Chi nhánh Bình Định các Hợp đồng mua bán trái phiếu. Đồng thời, Công ty cũng ký với Ngân hàng này các hợp đồng quản lý tài khoản, theo đó, Công ty chỉ định Tổ chức quản lý tài khoản là Ngân hàng TMCP Quân đội - Chi nhánh Bình Định cung cấp các dịch vụ liên quan đến 01 tài khoản để giữ số tiền thu được từ đợt phát hành Trái phiếu và được phép chuyển đi thanh toán theo đúng mục đích sử dụng vốn trái phiếu quy định tại Bản công bố thông tin (được gọi là Tài khoản Trái phiếu); và 01 tài khoản để giữ số tiền dùng để thanh toán tiền gốc, tiền lãi và các nghĩa vụ khác của Công ty liên quan đến trái phiếu (được gọi là Tài khoản Dự phòng trả nợ).

Theo Phụ lục 1 của Hợp đồng quản lý tài khoản số 01/HĐ-MB ngày 12/11/2019, Công ty đã thỏa thuận với Ngân hàng TMCP Quân đội - Chi nhánh Bình Định về lịch trình mua lại trái phiếu với giá mua lại bằng mệnh giá cộng với lãi dồn tích đến thời điểm mua lại. Trong năm 2019 và năm 2020, Công ty đã thực hiện mua lại 324 trái phiếu, tương ứng với số tiền là 32.400.000.000 VND.

Tại ngày 31/12/2020, số dư nợ gốc trái phiếu là 215.310.064.052 VND (giá trị đã bao gồm khoản phí phát hành chờ phân bổ là 1.797.489.018 VND) tương ứng với 2.174 trái phiếu; số trái phiếu sẽ mua lại trong vòng 12 tháng tiếp theo là 683,8 trái phiếu; tương ứng với nợ gốc là 68.380.000.000 VND đang được công ty phân loại là nợ ngắn hạn.

19. NGƯỜI MUA TRẢ TIỀN TRƯỚC NGẮN HẠN

	31/12/2020	01/01/2020
	VND	VND
Công ty TNHH Xây dựng điện Thương mại Rạng Đông	4.112.961.398	-
Faccio IO SRL	1.870.407.146	1.074.309.768
Công ty TNHH Đạt Phương	1.587.335.244	1.521.306.744
Công ty TNHH Dịch vụ Cơ khí Việt Nam	-	1.390.618.193
Granit Trading	-	1.039.950.000
Công ty Cổ phần Giao thông	-	1.000.000.000
Các khoản người mua trả tiền trước khác	8.243.730.175	9.944.724.312
	15.814.433.963	15.970.909.017

20. CHI PHÍ PHẢI TRẢ NGẮN HẠN

	31/12/2020	01/01/2020
	VND	VND
Trích trước chi phí lãi vay phải trả	2.384.559.402	1.951.781.074
Trích trước tiền thuê đất	1.960.815.007	4.373.340.197
Trích trước chi phí tiền điện	299.148.707	528.601.964
Trích trước chi phí hoa hồng môi giới	1.535.771.382	2.058.041.248
Trích trước chi phí vận tải, vận chuyển	1.109.866.430	965.879.365
Trích trước chi phí thiết kế, vật tư đi kèm	687.544.437	1.163.075.691
Trích trước chi phí làm thủ tục xuất, nhập hàng	28.915.862	56.493.520
Chi phí phải trả khác	441.971.246	322.764.806
	8.448.592.473	11.419.977.865

21. PHẢI TRẢ KHÁC

	31/12/2020	01/01/2020
	VND	VND
a) Ngắn hạn		
Kinh phí công đoàn	3.215.632.156	1.846.060.201
Bảo hiểm xã hội	81.090.877	81.075.570
Bảo hiểm y tế	14.007.886	15.041.955
Bảo hiểm thất nghiệp	7.592.933	6.149.744
Các khoản phải trả, phải nộp khác	17.205.141.693	6.238.908.326
- Tiền thuê đất phải trả Cục Tài chính - Bộ Quốc Phòng	3.261.351.300	3.261.351.000
- Tiền Đảng phí, đoàn phí công đoàn	1.295.465.070	902.047.469
- Phải trả CBCNV về tiền tạm ứng	251.023.699	380.062.017
- Các quỹ ủng hộ	386.461.577	312.363.577
- Công nợ phải trả Quân khu 5	122.000.000	122.000.000
- Cổ tức phải trả chủ sở hữu	200.278.000	77.682.200
- Các khoản trợ cấp phải trả người lao động	16.119.700	29.445.928
- Tiền bồi thường bảo hiểm ứng trước ^(21.1)	10.000.000.000	-
- Lãi vay cá nhân phải trả	1.276.402.761	-
- Phải trả, phải nộp khác	396.039.586	1.153.956.135
	20.523.465.545	8.187.235.796
b) Dài hạn		
Nhận ký quỹ, ký cược	2.781.284.928	3.962.083.329
	2.781.284.928	3.962.083.329

^(21.1) Đây là khoản Công ty Bảo hiểm Bưu điện Bình Định chuyển tiền ứng trước bồi thường tổn thất cho sự cố hỏa hoạn xảy ra tại Xí nghiệp Thắng Lợi (chi tiết tại Thuyết minh số 9).

22. DỰ PHÒNG PHẢI TRẢ

	31/12/2020	01/01/2020
	VND	VND
a) Ngắn hạn		
- Chi phí cấp quyền khai thác khoáng sản ^(22.1)	4.405.733.967	4.405.733.967
	4.405.733.967	4.405.733.967
b) Dài hạn		
- Chi phí hoàn nguyên môi trường	4.729.460.145	4.094.874.322
- Chi phí thuê đất chưa có hợp đồng	2.822.400.000	-
	7.551.860.145	4.094.874.322


^(22.1) Chi phí cấp quyền khai thác khoáng sản của một số mỏ khai thác đá tại tỉnh Bình Định. Do chưa có thông báo của Cục thuế tỉnh Bình Định nên Công ty đã tạm tính để trích trước vào chi phí sản xuất kinh doanh các năm căn cứ theo quy định của Nghị định 67/2019/NĐ-CP ngày 31/07/2019 của Chính phủ.

23. VỐN CHỦ SỞ HỮU

a) Bảng đối chiếu biến động của vốn chủ sở hữu

	Vốn góp của chủ sở hữu	Thặng dư vốn cổ phần	Vốn khác của chủ sở hữu	Cổ phiếu quỹ	Lợi nhuận chưa phân phối	Cộng
	VND	VND	VND	VND	VND	VND
Số dư đầu năm trước	485.994.410.000	161.624.725.852	550.322.839.480	-	369.569.135.728	1.567.511.111.060
Lãi trong năm trước	-	-	-	-	412.953.248.696	412.953.248.696
Trả cổ tức bằng tiền mặt	-	-	-	-	(151.358.211.200)	(151.358.211.200)
Trích bổ sung vốn khác của chủ sở hữu	-	-	199.732.467.742	-	(199.732.467.742)	-
Trích lập quỹ khen thưởng, phúc lợi	-	-	-	-	(18.478.456.786)	(18.478.456.786)
Mua lại cổ phiếu quỹ	-	-	-	(82.808.934.273)	-	(82.808.934.273)
Số dư cuối năm trước	485.994.410.000	161.624.725.852	750.055.307.222	(82.808.934.273)	412.953.248.696	1.727.818.757.497
Lãi trong năm	-	-	-	-	305.452.202.126	305.452.202.126
Trả cổ tức bằng tiền mặt	-	-	-	-	(139.412.803.000)	(139.412.803.000)
Trích bổ sung vốn khác của chủ sở hữu	-	-	252.892.783.261	-	(252.892.783.261)	-
Trích lập quỹ khen thưởng, phúc lợi	-	-	-	-	(20.647.662.435)	(20.647.662.435)
Mua lại cổ phiếu quỹ ⁽ⁱ⁾	-	-	-	(55.755.525.591)	-	(55.755.525.591)
Số dư cuối năm nay	485.994.410.000	161.624.725.852	1.002.948.090.483	(138.564.459.864)	305.452.202.126	1.817.454.968.597

⁽ⁱ⁾ Trong năm, theo Nghị quyết 27/NQ-HĐQT và Phương án mua lại cổ phiếu để làm cổ phiếu quỹ số 25/PA-HĐQT ngày 25/03/2020, Công ty đã đăng ký mua lại 1.500.000 cổ phiếu để làm cổ phiếu quỹ nhằm giảm số lượng cổ phiếu đang lưu hành, tăng giá trị giao dịch thông qua phương thức giao dịch khớp lệnh hoặc thỏa thuận. Do diễn biến giá cổ phiếu, Công ty đã thực hiện mua thành công 1.240.260 cổ phiếu với giá giao dịch bình quân là 44.955 VND/cổ phiếu.



Thực hiện theo Nghị quyết số 02/NQ-ĐHĐCĐ ngày 19/06/2020 của Đại hội đồng cổ đông thường niên năm 2020, Công ty đã thực hiện phân phối lợi nhuận năm 2019 như sau:

	Tỷ lệ	Số tiền
	%	VND
Kết quả kinh doanh sau thuế năm 2019		412.953.248.696
Trích Quỹ khen thưởng, phúc lợi	5,00%	20.647.662.435
Bổ sung vốn khác của chủ sở hữu	61,24%	252.892.783.261
Chi trả cổ tức bằng tiền mặt	30%/vốn điều lệ	139.412.803.000
(Tương ứng mỗi cổ phần nhận 3.000 VND)		

b) Chi tiết vốn đầu tư của chủ sở hữu

	31/12/2020	Tỷ lệ	01/01/2020	Tỷ lệ
	VND	%	VND	%
Ông Lê Vỹ	59.624.850.000	12,27%	57.624.580.000	11,86%
Ông Lê Văn Thảo	38.008.330.000	7,82%	35.573.330.000	7,32%
Ông Lê Văn Lộc	27.986.020.000	5,76%	27.986.020.000	5,76%
Ông Nguyễn Sỹ Hòe	26.996.980.000	5,55%	24.996.980.000	5,14%
Các cổ đông khác	333.378.230.000	68,60%	339.813.500.000	69,92%
Cộng	485.994.410.000	100%	485.994.410.000	100%

c) Các giao dịch về vốn với các chủ sở hữu và phân phối cổ tức, chia lợi nhuận

	Năm 2020	Năm 2019
	VND	VND
Vốn đầu tư của chủ sở hữu		
- Vốn góp đầu năm	485.994.410.000	485.994.410.000
- Vốn góp cuối năm	485.994.410.000	485.994.410.000
Cổ tức, lợi nhuận		
- Cổ tức, lợi nhuận phải trả đầu năm	77.682.200	76.095.000
- Cổ tức, lợi nhuận phải trả trong năm	139.412.803.000	151.358.211.200
+ <i>Cổ tức, lợi nhuận chia trên lợi nhuận năm trước</i>	<i>139.412.803.000</i>	<i>151.358.211.200</i>
- Cổ tức, lợi nhuận đã chi trả bằng tiền	139.290.207.200	151.356.624.000
+ <i>Cổ tức, lợi nhuận chia trên lợi nhuận năm trước</i>	<i>139.290.207.200</i>	<i>151.356.624.000</i>
- Số dư cuối năm	200.278.000	77.682.200

d) Cổ phiếu

	31/12/2020	01/01/2020
Số lượng cổ phiếu đăng ký phát hành	48.599.441	48.599.441
Số lượng cổ phiếu đã phát hành và góp vốn đầy đủ	48.599.441	48.599.441
- <i>Cổ phiếu phổ thông</i>	<i>48.599.441</i>	<i>48.599.441</i>
Số lượng cổ phiếu được mua lại (cổ phiếu quỹ)	2.540.260	1.300.000
- <i>Cổ phiếu phổ thông</i>	<i>2.540.260</i>	<i>1.300.000</i>
Số lượng cổ phiếu đang lưu hành	46.059.181	47.299.441
- <i>Cổ phiếu phổ thông</i>	<i>46.059.181</i>	<i>47.299.441</i>

Mệnh giá cổ phiếu đang lưu hành: 10.000 VND/cổ phiếu

24. CÁC KHOẢN MỤC NGOÀI BẢNG CÂN ĐỐI KẾ TOÁN

a) Tài sản thuê ngoài

Công ty có ký các hợp đồng thuê đất với Nhà nước nhằm mục đích phục vụ hoạt động sản xuất kinh doanh tại các địa phương mà Công ty có cơ sở sản xuất kinh doanh. Theo các hợp đồng này, Công ty phải trả tiền thuê đất hàng năm cho đến ngày đáo hạn hợp đồng theo quy định hiện hành của Nhà nước.

Công ty ký các hợp đồng thuê đất và hạ tầng Khu công nghiệp (chi tiết tại Thuyết minh số 12.1, 12.2, 12.3, 12.4, 12.5, 12.6) nhằm mục đích phục vụ hoạt động sản xuất kinh doanh tại các khu công nghiệp mà Công ty có cơ sở sản xuất kinh doanh. Công ty đã trả tiền thuê một lần cho cả thời gian thuê.

b) Tài sản nhận giữ hộ

Hàng hóa nhận bán hộ tại 31/12/2020 là 466 bộ bàn ghế của Anavil Company LTD gửi bán tại Xí nghiệp Thăng Lợi với tổng giá trị là 4.059.959.296 VND.

c) Ngoại tệ các loại

	31/12/2020	01/01/2020
USD	1.300.317,76	855.362,95
EUR	12.138,08	1.680,89

d) Nợ khó đòi đã xử lý

	31/12/2020	01/01/2020
	2.126.477.030	2.126.477.030

25. TỔNG DOANH THU BÁN HÀNG VÀ CUNG CẤP DỊCH VỤ

	Năm 2020	Năm 2019
	VND	VND
Doanh thu bán hàng	3.444.116.801.539	2.821.244.919.842
- Doanh thu bán các sản phẩm gỗ	2.107.620.796.397	1.512.346.014.458
- Doanh thu bán các sản phẩm đá	1.316.582.957.481	1.274.697.249.889
- Doanh thu bán hàng khác	19.913.047.661	34.201.655.495
Doanh thu cung cấp dịch vụ	2.252.657.136	1.793.056.917
- Doanh thu dịch vụ cho thuê văn phòng, nhà xưởng	2.252.657.136	1.793.056.917
	3.446.369.458.675	2.823.037.976.759

26. CÁC KHOẢN GIẢM TRỪ DOANH THU

	Năm 2020	Năm 2019
	VND	VND
Hàng bán bị trả lại	429.727.605	32.967.894
Giảm giá hàng bán	582.125.000	-
	1.011.852.605	32.967.894

27. DOANH THU THUẦN BÁN HÀNG VÀ CUNG CẤP DỊCH VỤ

	Năm 2020	Năm 2019
	VND	VND
Doanh thu bán hàng	3.443.104.948.934	2.821.211.951.948
- <i>Doanh thu bán các sản phẩm gỗ</i>	2.107.191.068.792	1.512.313.046.564
- <i>Doanh thu bán các sản phẩm đá</i>	1.316.000.832.481	1.274.697.249.889
- <i>Doanh thu bán hàng khác</i>	19.913.047.661	34.201.655.495
Doanh thu cung cấp dịch vụ	2.252.657.136	1.793.056.917
- <i>Doanh thu dịch vụ cho thuê văn phòng, nhà xưởng</i>	2.252.657.136	1.793.056.917
	3.445.357.606.070	2.823.005.008.865

28. GIÁ VỐN HÀNG BÁN

	Năm 2020	Năm 2019
	VND	VND
Giá vốn của hàng hoá, thành phẩm đã bán	2.660.285.077.940	2.050.047.072.365
- <i>Giá vốn bán hàng hóa, thành phẩm gỗ</i>	1.643.775.797.713	1.188.919.383.755
- <i>Giá vốn bán hàng hóa, thành phẩm đá</i>	1.006.312.700.788	827.394.123.522
- <i>Giá vốn bán hàng hóa khác</i>	10.196.579.439	33.733.565.088
Giá vốn của dịch vụ đã cung cấp	60.840.000	52.390.000
- <i>Giá vốn dịch vụ cho thuê văn phòng, nhà xưởng</i>	60.840.000	52.390.000
	2.660.345.917.940	2.050.099.462.365

29. DOANH THU HOẠT ĐỘNG TÀI CHÍNH

	Năm 2020	Năm 2019
	VND	VND
Lãi tiền gửi, tiền cho vay	44.496.769.212	34.348.285.802
Lãi bán chứng khoán kinh doanh	2.352.267.596	-
Cổ tức, lợi nhuận được chia	31.772.955.700	65.358.762.034
Lãi chênh lệch tỷ giá phát sinh trong năm	9.821.589.557	3.300.195.077
Lãi chênh lệch tỷ giá do đánh giá lại số dư cuối năm	2.688.769.849	820.824.276
Lãi bán hàng trả chậm, chiết khấu thanh toán	74.664.460	1.809.070.052
	91.207.016.374	105.637.137.241

30. CHI PHÍ TÀI CHÍNH

	Năm 2020	Năm 2019
	VND	VND
Lãi tiền vay	87.332.642.123	81.478.185.922
Lỗ chênh lệch tỷ giá phát sinh trong năm	13.294.436.744	3.013.515.942
Lỗ chênh lệch tỷ giá do đánh giá lại số dư cuối năm	139.056.097	293.406.344
Dự phòng giảm giá chứng khoán kinh doanh và tổn thất đầu tư	4.963.126.869	1.836.305.758
Chi phí tài chính khác	224.486.092	-
	105.953.747.925	86.621.413.966

31. CHI PHÍ BÁN HÀNG

	Năm 2020	Năm 2019
	VND	VND
Chi phí nguyên liệu, vật liệu	159.515.249.198	82.313.684.276
Chi phí nhân công	11.477.027.919	8.751.646.411
Chi phí khấu hao tài sản cố định	232.882.624	232.882.624
Thuế, phí và lệ phí	13.079.759.983	14.792.833.301
Chi phí dịch vụ mua ngoài	107.703.685.225	82.645.648.988
Chi phí khác bằng tiền	2.351.891.949	3.233.939.374
	294.360.496.898	191.970.634.974

32. CHI PHÍ QUẢN LÝ DOANH NGHIỆP

	Năm 2020	Năm 2019
	VND	VND
Chi phí nhân công	84.046.901.495	69.456.953.418
Chi phí công cụ, dụng cụ, đồ dùng	4.130.996.747	4.394.625.000
Chi phí khấu hao tài sản cố định	8.644.707.535	8.596.526.600
Thuế, phí và lệ phí	5.760.441.694	6.194.201.495
Chi phí/ Hoàn nhập dự phòng	(223.818.314)	2.283.723.824
Chi phí dịch vụ mua ngoài	13.260.564.236	14.832.308.728
Chi phí khác bằng tiền	12.681.363.399	16.984.790.451
	128.301.156.792	122.743.129.516

33. THU NHẬP KHÁC

	Năm 2020	Năm 2019
	VND	VND
Thu từ thanh lý, nhượng bán TSCĐ ⁽¹⁾	17.752.929.058	638.949.671
Thu từ hỗ trợ bán hàng gỗ	241.392.990	308.005.592
Thu từ xử lý công nợ	563.869.051	74.640.747
Tiền phạt thu được	9.997.970	40.175.000
Thu từ các dịch vụ khác	1.409.390.250	1.147.808.347
Thu nhập khác	442.543.721	636.625.271
	20.420.123.040	2.846.204.628

⁽¹⁾ Trong đó thu nhập từ chuyển nhượng Nhà máy Hưng Yên là 14.391.663.212 VND. Trong năm Công ty đã có Quyết định chấm dứt hoạt động của Chi nhánh - Nhà máy chế biến đá ốp lát tại tỉnh Hưng Yên và chuyển nhượng quyền sử dụng đất thuê, tài sản gắn liền với đất và tài sản khác thuộc Nhà máy cho Công ty Cổ phần Thương mại Sản xuất và Xuất nhập khẩu Hưng Thịnh. Giá chuyển nhượng theo Hợp đồng là 85.000.000.000 VND (đã bao gồm thuế GTGT). Tại ngày chuyển nhượng, giá trị còn lại chưa phân bổ của Chi phí thuê đất và hạ tầng Nhà máy là 29.538.681.006 VND, giá trị còn lại của các Tài sản cố định hữu hình là 33.164.343.596 VND, các chi phí thanh lý khác là 178.039.459 VND.

34. CHI PHÍ KHÁC

	Năm 2020	Năm 2019
	VND	VND
Giá trị còn lại và chi phí từ thanh lý, nhượng bán tài sản cố định	135.035.243	-
Tiền phạt do giao chậm hàng, hàng lỗi	1.650.898.855	1.764.600.575
Chi phí ủng hộ địa phương	-	6.400.000
Phạt hành chính, phạt thuế	1.488.284.599	498.964.669
Xử lý công nợ	454.996.483	12.876.919
Các khoản khác	1.423.386.090	570.725.689
	5.152.601.270	2.853.567.852

35. CHI PHÍ THUẾ THU NHẬP DOANH NGHIỆP HIỆN HÀNH

	Năm 2020	Năm 2019
	VND	VND
Tổng lợi nhuận kế toán trước thuế TNDN	362.870.824.659	477.200.142.061
Trong đó:		
- Lợi nhuận được hưởng ưu đãi miễn, giảm thuế ⁽¹⁾	84.898.591.263	133.885.826.908
- Lợi nhuận không được hưởng ưu đãi thuế	277.972.233.396	343.314.315.153
Các khoản điều chỉnh tăng	7.057.300.812	3.272.191.947
- Chi phí phục hồi môi trường	3.456.985.823	872.684.441
- Các khoản tiền phạt	1.488.284.599	388.089.819
- Thù lao HĐQT không chuyên trách	275.369.966	278.400.000
- Chi phí không có hóa đơn	107.890.000	120.267.405
- Chi phí khấu hao của ô tô lớn hơn 1,6 tỷ	1.478.551.024	1.604.700.867
- Bảo hiểm nhân thọ vượt mức 3 triệu đồng/người/tháng	250.219.400	87.013.950
- Doanh thu chưa thực hiện tính thuế TNDN khi thu được tiền	-	(78.964.535)
Các khoản điều chỉnh giảm	(31.772.955.700)	(65.358.762.034)
- Thu nhập từ chia cổ tức được miễn thuế TNDN	(31.772.955.700)	(65.358.762.034)
Thu nhập chịu thuế TNDN	338.155.169.771	415.113.571.974
Thuế suất thuế TNDN	20%	20%
Chi phí thuế TNDN tính trên thu nhập chịu thuế năm hiện hành	67.631.033.954	83.022.714.395
Thuế TNDN được miễn giảm	(9.536.807.164)	(16.861.100.160)
- Thuế TNDN được giảm tại Nhà máy chế biến đá Ôp lát tại tỉnh Đồng Nai	(539.956.585)	(3.320.952.518)
- Thuế TNDN được miễn tại Nhà máy chế biến gỗ tại tỉnh Bình Định	(6.128.826.559)	(6.945.034.939)
- Thuế TNDN được giảm tại Nhà máy chế biến đá Ôp lát tại tỉnh Bình Định	(2.868.024.020)	(4.365.764.028)
- Thuế TNDN được giảm tại Nhà máy chế biến đá Ôp lát tại tỉnh Hưng Yên	-	(2.229.348.675)
Chi phí thuế TNDN hiện hành	58.094.226.790	66.161.614.235
Các khoản điều chỉnh chi phí thuế TNDN của các năm trước vào chi phí thuế TNDN hiện hành năm nay	15.792.907	(1.740.183.982)
Thuế TNDN phải nộp đầu năm	51.403.590.002	19.198.453.314
Thuế TNDN đã nộp trong năm	(51.434.894.909)	(32.216.293.565)
Thuế TNDN phải nộp cuối năm	58.078.714.790	51.403.590.002

⁽ⁱ⁾ Công ty được hưởng chính sách ưu đãi thuế đối với Nhà máy chế biến đá ốp lát tại các tỉnh Đồng Nai, Bình Định Hưng Yên và Nhà máy chế biến gỗ tại tỉnh Bình Định như đã nêu tại Thuyết minh số 2.24.

36. THUẾ THU NHẬP DOANH NGHIỆP HOẢN LẠI

a) Tài sản thuế thu nhập hoãn lại

	31/12/2020	01/01/2020
	VND	VND
Thuế suất Thuế TNDN sử dụng để xác định giá trị tài sản Thuế thu nhập hoãn lại	20%	20%
Tài sản Thuế thu nhập hoãn lại liên quan đến khoản chênh lệch tạm thời được khấu trừ	1.538.327.056	846.929.892
Tài sản thuế thu nhập hoãn lại	1.538.327.056	846.929.892

b) Chi phí thuế Thu nhập doanh nghiệp hoãn lại

	Năm 2020	Năm 2019
	VND	VND
Thu nhập thuế TNDN phát sinh từ các khoản chênh lệch tạm thời được khấu trừ	(1.538.327.056)	(846.929.892)
Chi phí thuế TNDN hoãn lại phát sinh từ việc hoàn nhập tài sản thuế thu nhập hoãn lại	846.929.892	672.393.004
	(691.397.164)	(174.536.888)

37. CHI PHÍ SẢN XUẤT KINH DOANH THEO YẾU TỐ

	Năm 2020	Năm 2019
	VND	VND
Chi phí nguyên liệu, vật liệu	1.357.530.584.851	1.212.486.295.838
Chi phí nhân công	286.463.144.840	229.862.321.272
Chi phí công cụ, dụng cụ, đồ dùng	38.188.293.744	30.370.261.235
Chi phí khấu hao tài sản cố định	143.576.527.056	126.238.834.541
Thuế, phí và lệ phí	50.348.357.866	30.783.640.171
Trích lập/ Hoàn nhập dự phòng	(223.818.314)	2.283.723.824
Chi phí dịch vụ mua ngoài	501.119.608.755	425.626.394.395
Chi phí khác bằng tiền	44.246.335.947	36.475.119.997
	2.421.249.034.745	2.094.126.591.273

38. CÔNG CỤ TÀI CHÍNH

Các loại công cụ tài chính của Công ty bao gồm:

	Giá trị sổ kế toán			
	31/12/2020		01/01/2020	
	Giá gốc VND	Dự phòng VND	Giá gốc VND	Dự phòng VND
Tài sản tài chính				
Tiền và các khoản tương đương tiền	97.217.893.073	-	91.303.462.046	-
Phải thu khách hàng, phải thu khác	455.303.421.758	(6.257.134.315)	575.005.791.888	(5.994.525.606)
Các khoản cho vay	635.995.812.565	-	546.708.812.330	-
Đầu tư ngắn hạn	12.153.038.334	-	-	-
	1.200.670.165.730	(6.257.134.315)	1.213.018.066.264	(5.994.525.606)
Nợ phải trả tài chính				
Vay và nợ			1.347.862.874.431	1.482.292.150.607
Phải trả người bán, phải trả khác			379.913.021.278	335.626.420.425
Chi phí phải trả			8.448.592.473	11.419.977.865
			1.736.224.488.182	1.829.338.548.897

Tài sản tài chính và nợ phải trả tài chính chưa được đánh giá theo giá trị hợp lý tại ngày kết thúc năm tài chính do Thông tư số 210/2009/TT-BTC và các quy định hiện hành yêu cầu trình bày Báo cáo tài chính và thuyết minh thông tin đối với công cụ tài chính nhưng không đưa ra hướng dẫn tương đương cho việc đánh giá và ghi nhận giá trị hợp lý của các tài sản tài chính và nợ phải trả tài chính, ngoại trừ các khoản trích lập dự phòng nợ phải thu khó đòi đã được nêu chi tiết tại các Thuyết minh liên quan.

Quản lý rủi ro tài chính

Rủi ro tài chính của Công ty bao gồm rủi ro thị trường, rủi ro tín dụng và rủi ro thanh khoản. Công ty đã xây dựng hệ thống kiểm soát nhằm đảm bảo sự cân bằng ở mức hợp lý giữa chi phí rủi ro phát sinh và chi phí quản lý rủi ro. Ban Tổng Giám đốc Công ty có trách nhiệm theo dõi quy trình quản lý rủi ro để đảm bảo sự cân bằng hợp lý giữa rủi ro và kiểm soát rủi ro.

Rủi ro thị trường

Hoạt động kinh doanh của Công ty sẽ chủ yếu chịu rủi ro khi có sự thay đổi về giá, tỷ giá hối đoái và lãi suất.

Rủi ro về giá:

Công ty chịu rủi ro về giá của các công cụ vốn phát sinh từ các khoản đầu tư cổ phiếu ngắn hạn và dài hạn do tính không chắc chắn về giá tương lai của cổ phiếu đầu tư. Các khoản đầu tư cổ phiếu dài hạn được nắm giữ với mục đích chiến lược lâu dài, tại thời điểm kết thúc kỳ kế toán năm Công ty chưa có kế hoạch bán các khoản đầu tư này.

	Từ 1 năm trở VND	Trên 1 năm VND	Trên 5 năm VND	Cộng VND
Tại ngày 31/12/2020				
Đầu tư ngắn hạn	12.153.038.334	-	-	12.153.038.334
	12.153.038.334	-	-	12.153.038.334

Rủi ro về tỷ giá hối đoái:

Công ty chịu rủi ro về tỷ giá do giá trị hợp lý của các luồng tiền trong tương lai của một công cụ tài chính sẽ biến động theo những thay đổi của tỷ giá ngoại tệ khi các khoản vay, doanh thu và chi phí của Công ty được thực hiện bằng đơn vị tiền tệ khác với đồng Việt Nam.

Rủi ro về lãi suất:

Công ty chịu rủi ro về lãi suất do giá trị hợp lý của các luồng tiền trong tương lai của một công cụ tài chính sẽ biến động theo những thay đổi của lãi suất thị trường khi Công ty có phát sinh các khoản tiền gửi có hoặc không có năm hạn, các khoản vay và nợ chịu lãi suất thả nổi. Công ty quản lý rủi ro lãi suất bằng cách phân tích tình hình cạnh tranh trên thị trường để có được các lãi suất có lợi cho mục đích của Công ty.

Rủi ro tín dụng

Rủi ro tín dụng là rủi ro mà một bên tham gia trong một công cụ tài chính hoặc hợp đồng không có khả năng thực hiện được nghĩa vụ của mình dẫn đến tổn thất về tài chính cho Công ty. Công ty có các rủi ro tín dụng từ hoạt động sản xuất kinh doanh (chủ yếu đối với các khoản phải thu khách hàng) và hoạt động tài chính (bao gồm tiền gửi ngân hàng, cho vay và các công cụ tài chính khác).

	Từ 1 năm trở xuống VND	Trên 1 năm đến 5 năm VND	Trên 5 năm VND	Cộng VND
Tại ngày 31/12/2020				
Tiền và các khoản tương đương tiền	97.217.893.073	-	-	97.217.893.073
Phải thu khách hàng, phải thu khác	438.571.561.302	10.474.726.141	-	449.046.287.443
Các khoản cho vay	635.995.812.565	-	-	635.995.812.565
	1.171.785.266.940	10.474.726.141	-	1.182.259.993.081
Tại ngày 01/01/2020				
Tiền và các khoản tương đương tiền	91.303.462.046	-	-	91.303.462.046
Phải thu khách hàng, phải thu khác	558.775.032.612	10.236.233.670	-	569.011.266.282
Các khoản cho vay	546.708.812.330	-	-	546.708.812.330
	1.196.787.306.988	10.236.233.670	-	1.207.023.540.658

Rủi ro thanh khoản

Rủi ro thanh khoản là rủi ro Công ty gặp khó khăn khi thực hiện các nghĩa vụ tài chính do thiếu vốn. Rủi ro thanh khoản của Công ty chủ yếu phát sinh từ việc các tài sản tài chính và nợ phải trả tài chính có các thời điểm đáo hạn khác nhau.

Thời hạn thanh toán của các khoản nợ phải trả tài chính dựa trên các khoản thanh toán dự kiến theo hợp đồng (trên cơ sở dòng tiền của các khoản gốc) như sau:

	Từ 1 năm trở xuống	Trên 1 năm đến 5 năm	Trên 5 năm	Cộng
	VND	VND	VND	VND
Tại ngày 31/12/2020				
Vay và nợ	1.151.240.196.289	196.622.678.142	-	1.347.862.874.431
Phải trả người bán, phải trả khác	377.131.736.350	2.781.284.928	-	379.913.021.278
Chi phí phải trả	8.448.592.473	-	-	8.448.592.473
	1.536.820.525.112	199.403.963.070	-	1.736.224.488.182
Tại ngày 01/01/2020				
Vay và nợ	1.356.953.419.632	125.338.730.975	-	1.482.292.150.607
Phải trả người bán, phải trả khác	331.664.337.096	3.962.083.329	-	335.626.420.425
Chi phí phải trả	11.419.977.865	-	-	11.419.977.865
	1.700.037.734.593	129.300.814.304	-	1.829.338.548.897

Công ty cho rằng mức độ tập trung rủi ro đối với việc trả nợ là có thể kiểm soát được. Công ty có khả năng thanh toán các khoản nợ đến hạn từ dòng tiền từ hoạt động kinh doanh và tiền thu từ các tài sản tài chính đáo hạn.

39. THÔNG TIN BỔ SUNG CHO CÁC KHOẢN MỤC TRÌNH BÀY TRONG BÁO CÁO LƯU CHUYỂN TIỀN TỆ

a) Số tiền đi vay thực thu trong năm

	Năm 2020	Năm 2019
	VND	VND
Tiền thu từ đi vay theo kế ước thông thường	3.330.914.652.266	3.871.069.900.958
Tiền thu từ pháp hành trái phiếu thường	210.059.405.718	90.638.658.337

b) Số tiền đã thực trả gốc vay trong năm

	Năm 2020	Năm 2019
	VND	VND
Tiền trả nợ gốc vay theo kế ước thông thường	3.600.815.334.157	3.607.585.020.475
Tiền trả nợ gốc trái phiếu thường	74.588.000.003	10.800.000.000

40. NHỮNG SỰ KIỆN PHÁT SINH SAU NGÀY KẾT THÚC NĂM TÀI CHÍNH

Không có sự kiện trọng yếu nào xảy ra sau ngày kết thúc năm tài chính đòi hỏi phải được điều chỉnh hay công bố trên Báo cáo tài chính riêng này.

41. BÁO CÁO BỘ PHẬN

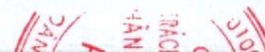
Theo lĩnh vực kinh doanh

	Kinh doanh đá	Kinh doanh gỗ	Thương mại và dịch vụ	Tổng cộng các bộ phận	Loại trừ	Tổng cộng toàn Doanh nghiệp
	VND	VND	VND	VND	VND	VND
Doanh thu thuần từ bán hàng ra bên ngoài	1.316.000.832.481	2.107.191.068.792	22.165.704.797	3.445.357.606.070	-	3.445.357.606.070
- Bán hàng nội địa	821.511.826.512	470.996.739.628	22.165.704.797	1.314.674.270.937	-	1.314.674.270.937
- Xuất khẩu	494.489.005.969	1.636.194.329.164	-	2.130.683.335.133	-	2.130.683.335.133
Giá vốn của hàng bán ra bên ngoài	1.006.312.700.788	1.643.775.797.713	10.257.419.439	2.660.345.917.940	-	2.660.345.917.940
Lợi nhuận gộp từ hoạt động kinh doanh	309.688.131.693	463.415.271.079	11.908.285.358	785.011.688.130	-	785.011.688.130
Tổng chi phí mua tài sản cố định	73.806.505.017	67.083.393.416	-	140.889.898.433	-	140.889.898.433
Tài sản bộ phận	969.104.521.798	2.480.376.286.849	-	3.449.480.808.647	(345.070.795.028)	3.104.410.013.619
Tài sản không phân bổ	-	-	-	632.196.204.195	-	632.196.204.195
Tổng tài sản	969.104.521.798	2.480.376.286.849	-	4.081.677.012.842	(345.070.795.028)	3.736.606.217.814
Nợ phải trả của các bộ phận	302.269.877.357	1.757.117.522.447	-	2.059.387.399.804	(140.236.150.587)	1.919.151.249.217
Tổng nợ phải trả	302.269.877.357	1.757.117.522.447	-	2.059.387.399.804	(140.236.150.587)	1.919.151.249.217

Theo khu vực địa lý

Khu vực địa lý được xác định căn cứ theo phân cấp quản lý giữa các xí nghiệp, chi nhánh (đơn vị hạch toán phụ thuộc) của Công ty.

Trong năm, hoạt động kinh doanh của Công ty mẹ chủ yếu diễn ra tại khu vực tỉnh Bình Định, hoạt động tại các địa phương khác chiếm tỷ trọng không đáng kể (dưới 10%) nên Công ty không lập Báo cáo bộ phận theo khu vực địa lý.



42. SỐ LIỆU SO SÁNH

Số liệu so sánh là số liệu của Báo cáo tài chính riêng cho năm tài chính kết thúc ngày 31 tháng 12 năm 2019 đã được Công ty TNHH Hãng Kiểm toán AASC kiểm toán.

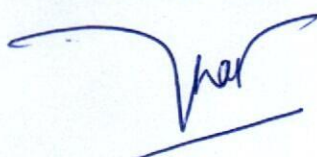
Công ty đã quyết định phân loại lại một số chỉ tiêu của Báo cáo tài chính riêng cho năm tài chính kết thúc ngày 31 tháng 12 năm 2019 để có thể so sánh được với năm nay, cụ thể như sau:

	Mã số	Đã trình bày trên báo cáo năm trước VND	Điều chỉnh lại VND	Chênh lệch VND	Ghi chú
a) Báo cáo Kết quả kinh doanh					
- Giá vốn hàng bán	11	2.109.596.555.091	2.050.099.462.365	(59.497.092.726)	(1)
- Chi phí bán hàng	25	132.473.542.248	191.970.634.974	59.497.092.726	(1)
b) Thuyết minh Báo cáo tài chính					
- Thuyết minh số 11 - Hàng tồn kho					
Chi phí sản xuất kinh doanh dở dang		367.602.947.365	283.280.105.352	(84.322.842.013)	(2)
Thành phẩm		44.016.039.345	128.338.881.358	84.322.842.013	(2)

(1) Phân loại lại Chi phí vật liệu bao bì đóng gói sản phẩm tại Xí nghiệp Thăng Lợi năm trước ghi nhận vào Giá vốn sang Chi phí bán hàng.


(2) Phân loại sản phẩm của các đơn hàng đã hoàn thiện khâu đóng gói tại Xí nghiệp Thăng Lợi năm trước ghi nhận trên Chi phí sản xuất kinh doanh dở dang.

Người lập biểu



Võ Phương Thảo

Kế toán trưởng



Nguyễn Thị Mỹ Loan

Bình Định, ngày 26 tháng 03 năm 2021

Tổng Giám đốc



PHAN QUỐC HOẠI